



**Хэнтий аймгийн нийгэм, эдийн засгийн байдал**

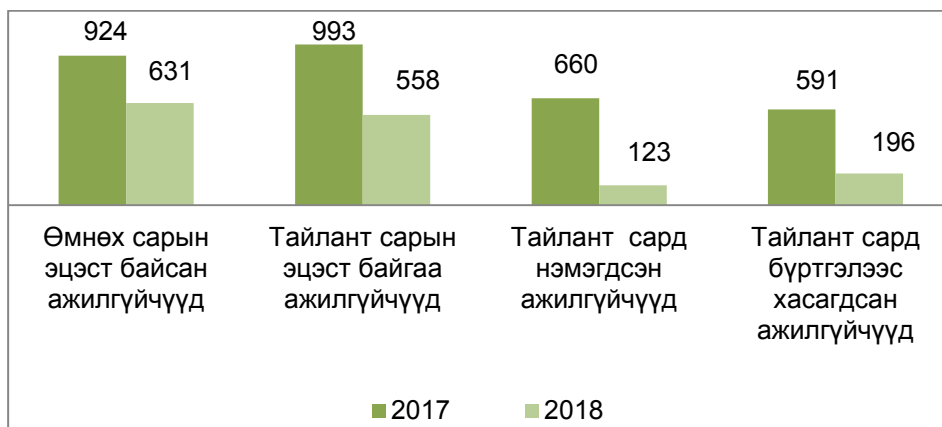
**(2018 оны 11 дугаар сарын байдлаар)**



**Бүртгэлтэй ажилгүй иргэн**

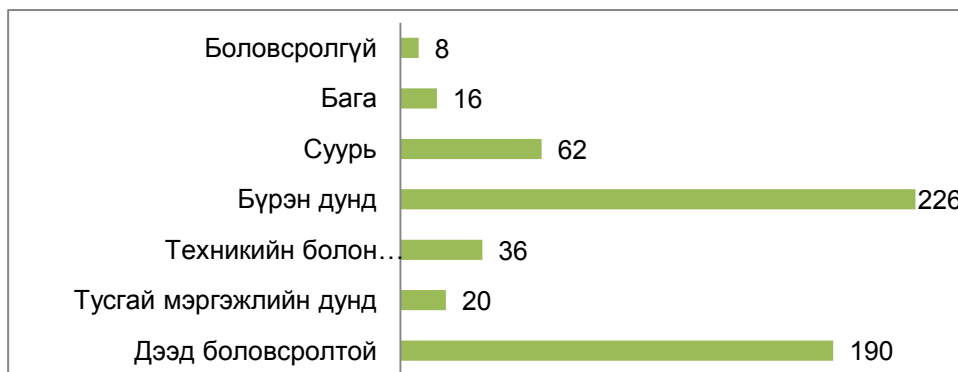
Аймгийн хөдөлмөр эрхлэлтийн албанд бүртгэлтэй, ажил идэвхтэй эрж байгаа ажилгүйчүүд тайлант сард 558 байгаа нь өнгөрсөн оны мөн үетэй харьцуулахад 435 хүнээр буюу 56.2 хувиар буурсан байна.

Зураг.1 Ажил хайгч иргэд, жил бүрийн 11 сарын байдлаар



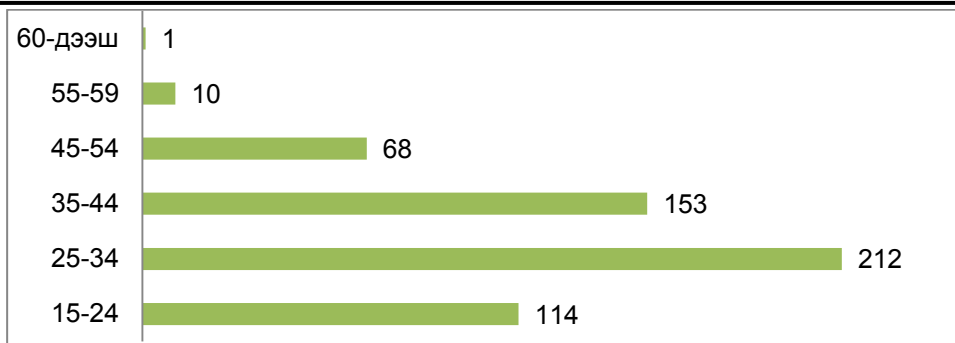
Нийт ажилгүйчүүдийн 34.1 хувь нь дээд, 3.6 хувь нь тусгай дунд, 6.4 хувь нь мэргэжлийн анхан шатны, 40.5 хувь нь бүрэн дунд, 11.1 хувь нь бүрэн бус дунд, 2.9 хувь нь бага боловсролтой, 1.4 хувь нь боловсролгүй хүмүүс байна.

Зураг.2 Ажил хайгч иргэд, боловсролын түвшнээр 11 сарын байдлаар



Нийт ажилгүйчүүдийн 59.1 хувь нь эмэгтэйчүүд, 58.4 хувь нь 15-35 хүртэлх насны залуучууд байна. Нийт бүртгэлтэй ажилгүйчүүдийн 3.8 хувь нь хөгжлийн бэрхшээлтэй иргэд байна.

Зураг.3 Ажил хайгч иргэд, насны бүлгээр 11 сарын байдлаар



### АРГАЧЛАЛЫН ТАЙЛБАР:

**Бүртгэлтэй ажилгүй иргэн:** Ажил хайгч иргэн: Ажилгүй эсхүл ажилтай боловч ажлын нөхцөлөө сайжруулах, нэмэлт орлого олох зорилгоор ажил хайж байгаа иргэнийг ойлгоно.

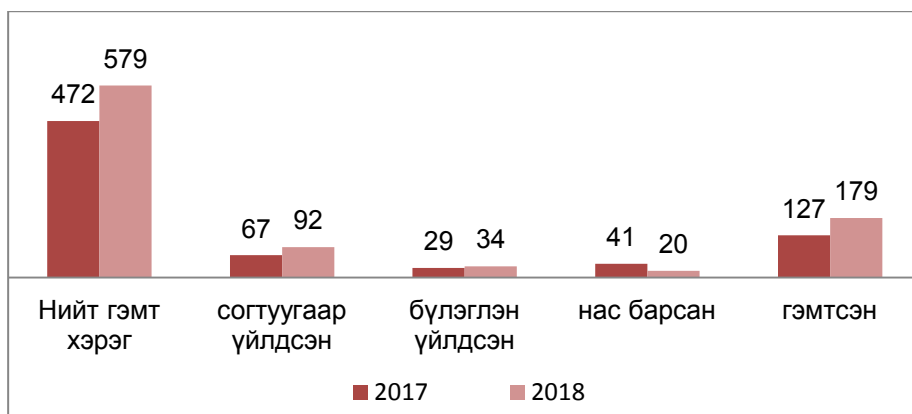
Бүртгэлтэй ажилгүй иргэд: Монгол Улсын хуулиар зөвшөөрөгдсөн хөдөлмөрлөх насны, хөдөлмөр эрхлэх чадвартай, цалин хөлстэй ажил болон хувиараа хөдөлмөр эрхэлдэггүй, тухайн үед ажиллахад бэлэн, цалин хөлстэй ажил идэвхтэй хайж байгаа хөдөлмөр, халамжийн үйлчилгээний хэлтэс, хөдөлмөрийн төв бирж, хөдөлмөрийн хувийн биржид бүртгүүлсэн ажилгүй иргэдийг хамруулна.

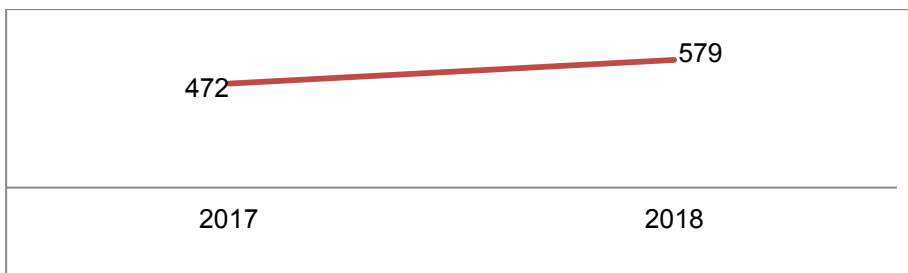


### Гэмт хэрэг, шүүх

Цагдаагийн газрын мэдээгээр энэ онд бүртгэгдсэн гэмт хэргийн тоо 579 болж, өмнөх оны мөн үеэс 22.7 хувиар өссөн байна. Бүртгэгдсэн нийт гэмт хэргийн 26.4 хувийг хүний эрүүл мэнд халдашгүй байдлын эсрэг, 58.6 хувийг өмчлөх эрхийн эсрэг хэргүүд эзэлж байна. Иргэдийн өмчийн хулгайн гэмт хэргийн 67.9 хувийг малын хулгай эзэлж байна. Гэмт хэргийн илрүүлэлт 47.9 хувь байгаа нь өнгөрсөн оны мөн үетэй харьцуулахад 3.1 функтээр буурсан байна. Гэмт хэргийн улмаас нас барсан хүн 20 ба 179 хүн гэмтсэн. Байгууллага, иргэдэд 1305.3 сая төгрөгийн хохирол учирсан байна. Гэмт хэргийн улмаас гарсан нийт хохирлын 34.2 хувь буюу 446.4 сая төгрөгийг нөхөн төлүүлсэн байна. Нийт гарсан гэмт хэргийн 15.9 хувь нь согтуугаар үйлдэгдсэн байна. 565 жолоочийн жолоодох эрх хассан нь өмнөх оны мөн үеэс 10.0 хувиар буюу 63 хүнээр буурсан үзүүлэлттэй гарчээ. Энэ сард 2024 хүн эрүүлжүүлэгдсэн нь өнгөрсөн оны мөн үеэс 13.8 хувь буюу 246 хүнээр өсжээ. Үүнээс 159 эмэгтэй эрүүлжүүлэгдсэн нь өнгөрсөн оны мөн үеэс 12,7 хувь буюу 18 хүнээр өссөн байна.

Зураг.4 Гэмт хэргийн улмаас гэмтсэн, нас барсан хүний тоо 11 сарын байдлаар



Зураг.5 Бүртгэгдсэн гэмт хэрэг,  
11 сарын байдлаар**АРГАЧЛАЛЫН ТАЙЛБАР:**

**Гэмт хэрэг:** Эрүүгийн хариуцлага хүлээлгэхээр Монгол улсын Эрүүгийн хуульд заасан, нийгэмд аюултай, гэм буруутай үйлдэл, эс үйлдэхүйг хэлнэ.

18, түүнээс дээш насны 10000 хүнд ногдох бүртгэгдсэн гэмт хэрэг: Нийт бүртгэгдсэн гэмт хэргийн тоог 18, түүнээс дээш насны хүн амын дундаж тоонд харьцуулж тооцно.

Гэмт хэргийн хохирогч: Гэмт хэргийн улмаас нэр төр, алдар хүнд, санаа сэтгэл, бие эрхтэн, эд хөрөнгийн талаар хохирол хүлээсэн этгээдийг ойлгоно /МУ-ын “Эрүүгийн байцаан шийтгэх” хуулийн 42.1 дэх заалт/.

Учирсан хохирол: Гэмт хэргийн улмаас хүний амь нас, эрүүл мэнд, эдийн болон эдийн бус хөрөнгийн эрхэд учирсан үр дагаврыг гэмт хэргийн хохиролд тооцно.

Нөхөн төлбөр: Хохирлын нөхөн төлүүлэлт нь хүний эрх, эрх чөлөөний хир хэмжээ, учруулсан хор уршигт дүйцэхүйц байх ёстой бөгөөд хохирогчийн эрх, эрх чөлөө, хувийн байдал, гэр бүл, эд хөрөнгө, хөдөлмөр эрхлэлт, сургууль, боловсролын түвшнийг аль болох өмнө нь байсан хэмжээнд сэргээн бүрдүүлэхийг ойлгоно.

Сэжигтэн: МУ-ын “Эрүүгийн байцаан шийтгэх” хуулийн 35.1-д заасны дагуу хэрэг бүртгэгч, мөрдөн байцаагч энэ хуулиар тогтоосон үндэслэл, журмын дагуу эрүүгийн хэрэг үүсгэж, дор дурдсан этгээдийг сэжигтнээр тооцож, үндэслэл бүхий тогтоол гаргана:

Яллагдагч: МУ-ын “Эрүүгийн байцаан шийтгэх” хуулийн 36.1-д заасны дагуу энэ хуулиар тогтоосон журмын дагуу хэрэг бүртгэгч, мөрдөн байцаагч тогтоол үйлдэж, ял сонгосон этгээдийг ойлгоно.

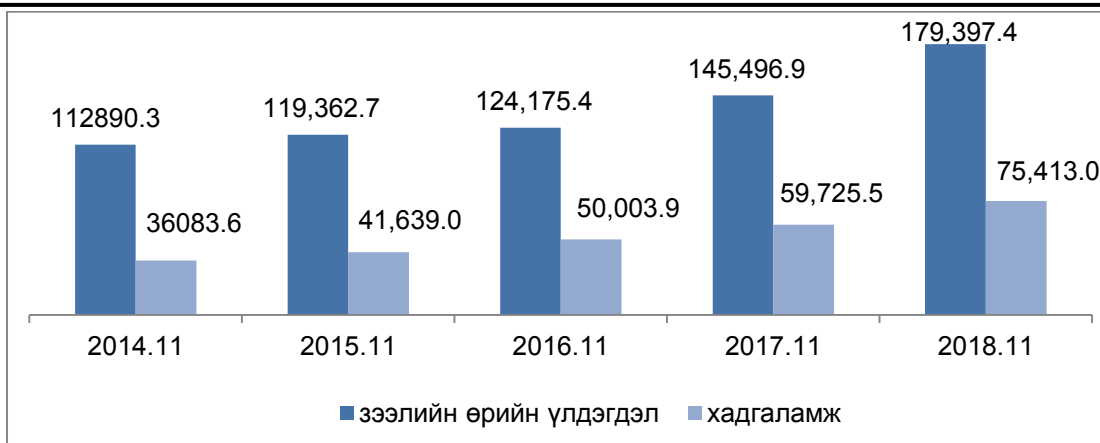
**Мөнгө, зээл**

Банкны системийн хэмжээгээр өөрийн кассаар 47252.2 сая төгрөгийн орлогын, 43890.5 сая төгрөгийн зарлагын гүйлгээ хийж, орлогоороо зарлагаа 100.0 хувь хангасан ба Монголбанк нь арилжааны банкуудад 2761.2 сая төгрөг хүргүүлж, банкуудаас 809.9 сая төгрөгийг татан төвлөрүүлсэн байна. Банкууд нь хадгаламжийн 30 гаруй төрлийн бүтээгдэхүүнээр иргэдэд үйлчилж 75413.0 сая төгрөгийн хадгаламж хуримтлуулж ажилласан байна. Зээлийн өрийн үлдэгдэл 179397.4 сая төгрөгт хүрснээс чанаргүй зээлийн өрийн үлдэгдэл 2091.7 сая төгрөгт хүрч нийт зээлийн үлдэгдлийн 1.2 хувийг эзэлж байна.

ХААН, ХАС, КАПИТАЛ, ТӨРИЙН банкууд нь 50 гаруй нэр төрлийн зээлийн бүтээгдэхүүнийг иргэдэд жилийн 5-30 хувийн хүүтэйгээр олгож, иргэдийн хугацаатай хадгаламжинд жилийн 7.5-16.7 хувь, хугацаагүй хадгаламжинд жилийн 2.4 -7.4 хувийн хүү олгож байна.

о Жич Банк санхүү зээлийн мэдээллийг Монгол банкны Хэнтий аймаг дахь салбар гаргав.

Зураг.6 Зээл, хадгаламж, жил бүрийн  
11 сарын байдлаар /сая.төг/



**АРГАЧЛАЛЫН ТАЙЛБАР:**

**Хугацаа хэтэрсэн зээл:** Зээл, хүүгийн хугацаа 90 хүртэл хоног хэтэрсэн зээлийг хамруулна.

**Хэвийн зээл:** Төлөвлөгдсөн хугацаанд байгаа зээл, түүний хүүг ойлгоно.

**Хэлцэл:** Үнэт цаасыг худалдах захиалгын үнийн саналыг худалдан авах иргэд, аж ахуйн нэгж, байгууллага зөвшөөрснөөр үнэт цаас арилжаалахыг ойлгоно.

**Чанаргүй зээл:** Хэвийн бус, эргэлзээтэй, муу зээл буюу зээл, хүүгийн хугацаа 91- ээс дээш хоног хэтэрсэн зээлийг хамруулна.

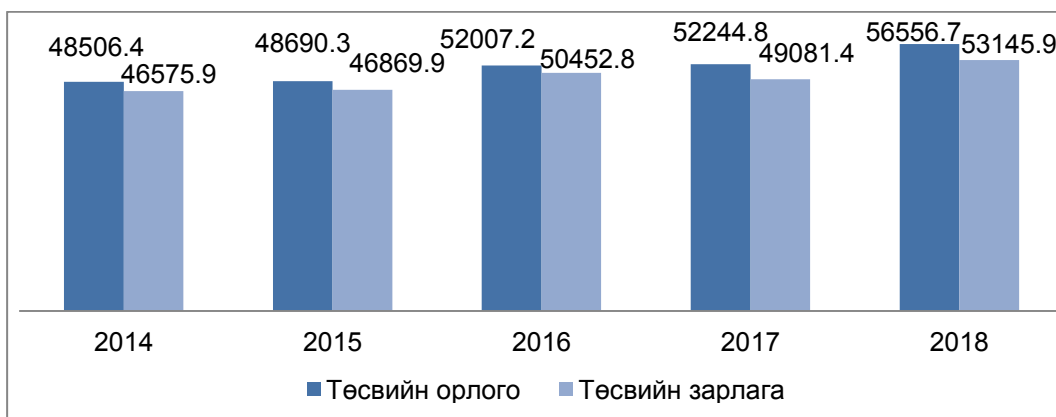


**Төсөв, санхүү**

2018 оны 11 дугаар сарын байдлаар төсвийн орлогод нийт 8563.5 сая төгрөг төвлөрөхөөс 10525.2 сая төгрөг төвлөрүүлж, орлогын төлөвлөгөөг 1961.7 сая төгрөг буюу 22.9 хувиар давуулан биелүүлсэн байна. Татварын бус орлогод төвлөрүүлэх ёстой 561.2 сая төгрөгийн орлогын төлөвлөгөөг 85.8 хувиар давуулан биелүүлж, төсөвт татварын бус орлогоор 1042.8 сая төгрөг төвлөрсөн байна.

Орон нутгийн төсвийн байгууллага нийт 53145.9 сая төгрөгийн зарлагатай ажилласан нь төлөвлөснөөсөө 7014.8 сая төгрөгөөр бага зарцуулалттай ажилласан байна.

Зураг.7 Орон нутгийн төсөв, жил бүрийн 11 сарын байдлаар /сая.төг/



**АРГАЧЛАЛЫН ТАЙЛБАР:**

**Орон нутгийн төсөв:** Иргэдийн Төлөөлөгчдийн Хурлаас батлан аймаг, нийслэл, сум, дүүргийн Засаг дарга бүрдүүлж, зарцуулах төсвийг хэлнэ.



Татварын орлого: Орлогын албан татвар, нийгмийн даатгалын орлого, хөрөнгийн албан татвар, нэмэгдэл өртгийн албан татвар, онцгой албан татвар, тусгай зориулалтын орлого, гадаад үйл ажиллагааны орлого, бусад татвар, төлбөр, хураамжаас бүрдэнэ.

Татварын бус орлого: Нийтлэг татварын бус орлого, хөрөнгийн орлого, тусламжийн орлого, улсын төсөв орон нутгийн төсөв хоорондын шилжүүлгээс бүрдэнэ.

Төсвийн зарлагын ангилал: Урсгал зардал, хөрөнгийн зардал, эргэн төлөгдөх төлбөрийг хассан цэвэр зээл;

Төсвийн орлого: Тогтворжуулалтын сангийн болон тэнцвэржүүлсэн орлогоос бүрдэнэ.

Урсгал зардал: Бараа, ажил, үйлчилгээний зардал, зээлийн үйлчилгээний төлбөр, татаас ба урсгал шилжүүлгээс бүрдэнэ.



### Хэрэглээний үнийн индекс

Хэрэглээний үнийн индекс гэдэг нь хэрэглэгчдийн худалдаж авсан бараа, үйлчилгээний нэр төрлөөр өөрчлөлтгүй тогтвортой байхад үнэ дунджаар хэрхэн өөрчлөгдөж буйг хэмждэг үзүүлэлт юм.

Хэрэглээний бараа үйлчилгээний үнэ 2018 оны 11 дугаар сард өмнөх сараас 1.9 хувь, өмнөх оны мөн үеийнхээс 8.1 хувь, өмнөх оны эцсээс 7.8 хувиар өссөн байна.

Хүснэгт.8 Хэрэглээний үнийн индекс, 2018 оны 11 дугаар сар, бүлгийн дүнгээр

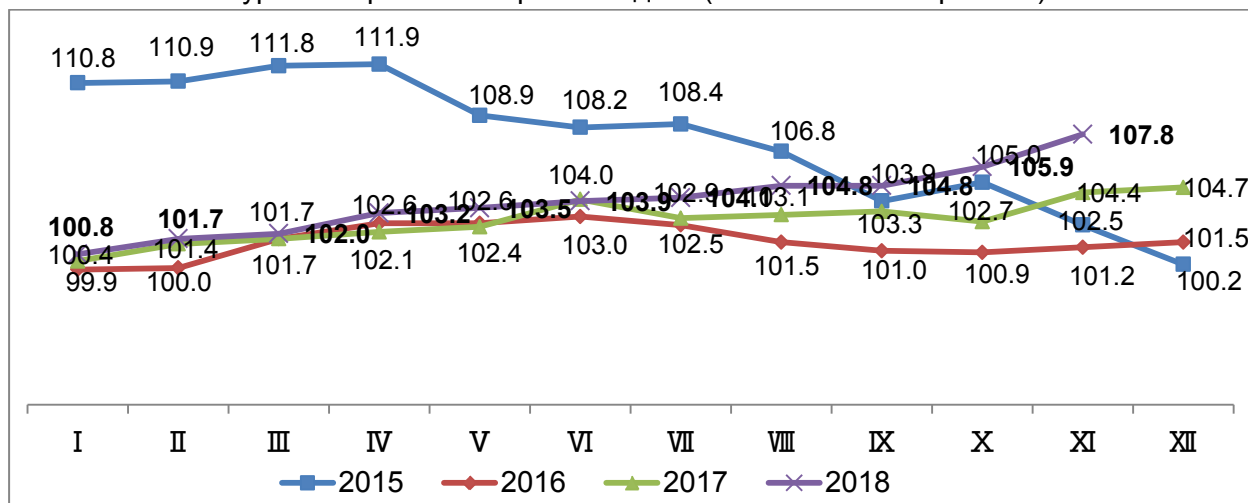
Бараа үйлчилгээний бүлэг	2018 XI	2018 XI	2018 XI
	2017 XI	2017 XII	2018 X
<b>Ерөнхий индекс</b>	<b>108.1</b>	<b>107.8</b>	<b>101.9</b>
Хүнсний бараа, согтууруулах бус ундаа	112.0	113.7	103.5
Согтууруулах ундаа, тамхи, мансууруулах бодис	108.1	107.5	100.1
Хувцас, бөс бараа, гутал	107.2	105.8	100.7
Орон сууц, ус, цахилгаан, хийн болон бусад түлш	102.4	99.4	100.0
Гэр ахуйн тавилга, гэр ахуйн бараа	107.1	106.2	101.4
Эм тариа, эмнэлэгийн үйлчилгээ	115.4	115.4	102.1
Тээвэр	113.9	113.5	102.4
Холбооны хэрэгсэл, шуудангийн үйлчилгээ	101.1	100.0	100.0
Амралт, чөлөөт цаг, соёлын бараа үйлчилгээ	106.9	105.1	100.0
Боловсролын үйлчилгээ	100.0	100.0	100.0
Зочид буудал, нийтийн хоол, дотуур байрны үйлчилгээ	103.4	103.2	104.8
Бусад бараа, үйлчилгээ	104.9	103.1	100.3

**Хэрэглээний бараа, үйлчилгээний үнэ өмнөх сараас 1.9 хувиар өсөхөд** Хүнсний бараа, согтууруулах бус ундааны бүлэг 3.5 хувиар өссөн нь голлон нөлөөлсөн байна.

**Хэрэглээний бараа, үйлчилгээний үнэ өмнөх оны мөн үеэс 8.1 хувиар өсөхөд** Хүнсний бараа, согтууруулах бус ундааны бүлэг 2.0 хувь, Согтууруулах ундаа, тамхи, мансууруулах бодисын бүлэг 8.1 хувь, Хувцас, бөс бараа, гуталны бүлэг 7.2 хувь, Гэр ахуйн тавилга, гэр ахуйн барааны бүлэг 7.1 хувь, Эм тариа, эмнэлэгийн үйлчилгээний бүлэг 5.4 хувь, Тээврийн бүлэг 3.9 хувь, Холбооны хэрэгсэл, шуудангийн үйлчилгээний бүлэг 1.1 хувь, Амралт, чөлөөт цаг, соёлын бараа үйлчилгээний бүлэг 6.9 хувь, Зочид буудал, нийтийн хоол, дотуур байрны үйлчилгээний бүлэг 3.4 хувь, Бусад бараа, үйлчилгээний бүлэг 4.9 хувиар өссөн нь голлон нөлөөлсөн байна.

**Хэрэглээний бараа, үйлчилгээний үнэ өмнөх оны эцсээс 7.8 хувиар өсөхөд** Хүнсний бараа, согтууруулах бус ундааны бүлэг 3.7 хувь, Согтууруулах ундаа, тамхи, мансууруулах бодисын бүлэг 7.5 хувь, Хувцас, бөс бараа, гуталны бүлэг 5.8 хувь, Гэр ахуйн тавилга, гэр ахуйн барааны бүлэг 6.2 хувь, Эм тариа, эмнэлэгийн үйлчилгээний бүлэг 5.4 хувь, Тээврийн бүлэг 3.5 хувь, Амралт, чөлөөт цаг, соёлын бараа үйлчилгээний бүлэг 5.1 хувиар өссөн нь голлон нөлөөлсөн байна.

Зураг.9 Хэрэглээний үнийн индекс (өмнөх оны 12 сар = 100)



**АРГАЧЛАЛЫН ТАЙЛБАР:**

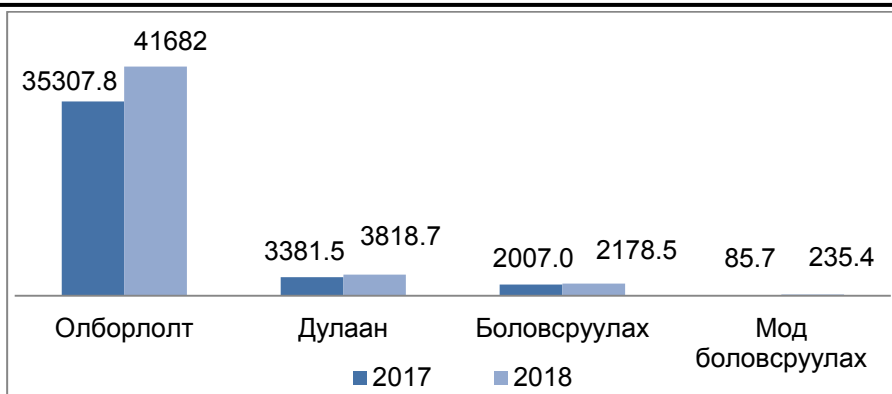
**Хэрэглээний үнийн индекс (ХҮИ):** Хэрэглэгчдийн худалдаж авсан бараа, үйлчилгээний нэр төрөл, чанар өөрчлөлтгүй тогтвортой байхад үнэ дунджаар хэрхэн өөрчлөгдөж буйг хэмжих үзүүлэлт бөгөөд нийт өрхөөр тооцсон үнийн өөрчлөлтийг харуулна. ХҮИ-ийн тооцоонд хэрэглээний сагс, хэрэглээний жин гэсэн хоёр үзүүлэлтийг ашиглан, Ласпейресийн үнийн индексийн томъёогоор тооцож байна. Үүнд: Өрхийн нийгэм, эдийн засгийн 2010 оны судалгааны үр дүнгээр хэрэглээний сагсан дахь нэр төрлийг 2011 онд 329 болгон нэмэгдүүлж, (аймгуудад 214 нэр төрөл), хэрэглээний зардлын жинг шинэчилж, 2012 оны 1 дүгээр сараас эхлэн хэрэглээний үнийн улсын индексийг тооцоход ашиглаж байна.



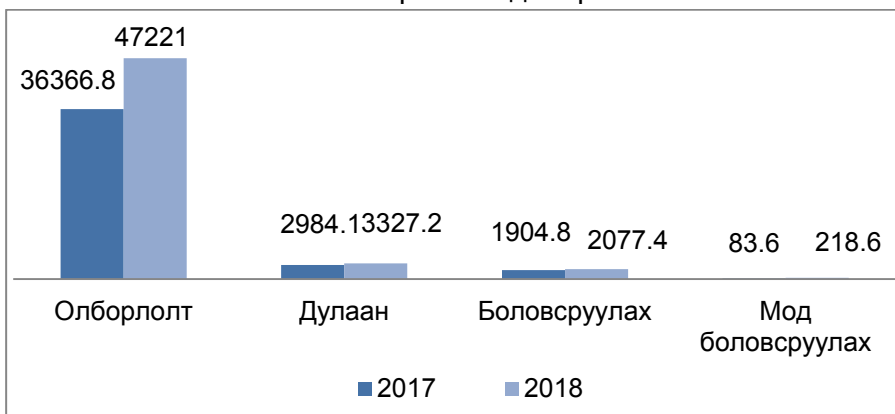
**АЖ ҮЙЛДВЭР**

Аж үйлдвэрийн салбарт 30 гаруй аж ахуйн нэгж 100 -гаруй иргэд үйл ажиллагаа явуулж, түүнд 1700 гаруй ажиллагсад ажиллаж байна. Аж үйлдвэрийн салбарын дүнгээр 47914.6 сая төгрөгийн бүтээгдэхүүн үйлдвэрлэж 52844.2 сая төгрөгийн бүтээгдэхүүнийг зах зээлд борлуулав. Энэ онд өмнөх оны мөн үетэй харьцуулахад үйлдвэрлэлт 7132.7 сая төгрөг буюу 17.5 хувь, борлуулалт 11504.9 сая төгрөг буюу 27.8 хувиар тус тус өссөн байна.

Зураг.10 Аж үйлдвэрийн бүтээгдэхүүн, салба үйлдвэрлэлт салбараар, 11 сарын байдлаар



Зураг.11 Аж үйлдвэрийн бүтээгдэхүүн борлуулалт, салбараар, 11 сарын байдлаар



Зураг.12 Аж үйлдвэрийн бүтээгдэхүүн үйлдвэрлэлт, салбараар, 11 сарын байдлаар





**АРГАЧЛАЛЫН ТАЙЛБАР:**

**Аж үйлдвэрийн салбарын борлуулсан бүтээгдэхүүн:** Аж ахуйн нэгжүүдийн тайлант хугацаанд худалдсан буюу гадагш гүйцэтгэсэн ажил, үйлчилгээний хэмжээ юм.

Аж үйлдвэрийн салбарын нийт үйлдвэрлэл: Аж ахуйн нэгжүүдийн тайлант хугацаанд зах зээлд болон өөрийн эцсийн хэрэглээнд зориулж үйлдвэрлэсэн бүтээгдэхүүнээс бүрдэнэ.

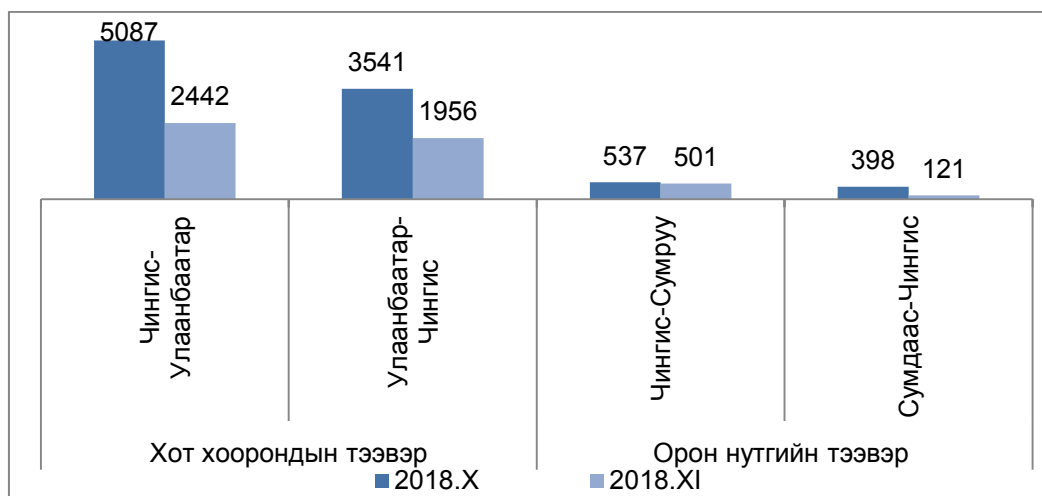
Гол нэр төрлийн бүтээгдэхүүний үйлдвэрлэл: Тухайн бүтээгдэхүүний үйлдвэрлэлийн биет хэмжээг харуулна.



**Тээвэр, холбоо:**

2018 оны 11 дугаар сарын байдлаар орон нутгийн тээврээр 622 иргэн, авто тээврээр 4198 иргэн зорчсон байна.

Зураг.13 Тээврээр зорчигчдын тоо, жил бүрийн 11 сарын байдлаар, хүн



**АРГАЧЛАЛЫН ТАЙЛБАР:**

**Ачаа эргэлт:** Нэг тонн ачаа нэг км-ээс дээш зайд тээвэрлэсэн тээврийг хэмждэг нэгж юм. Ачаа эргэлтийг тн.км-ээр илэрхийлнэ.

**Зорчигч эргэлт:** Нэг зорчигчийг нэг км-ээс дээш зайд тээвэрлэсэн тээврийг хэмждэг нэгж юм. Зорчигч эргэлтийг хүн.км-ээр илэрхийлнэ.

**Тээврийн орлого:** Тээврийн үйлчилгээ үзүүлсний төлбөр болгож авч байгаа өртгийн нийлбэр юм. Өөрөөр хэлбэл тээврийн байгууллагуудын үйл ажиллагааны үр дүн буюу ачаа, зорчигч тээвэрлэлт, түүнтэй холбогдсон үйл ажиллагаанаас орсон орлого юм.

**Шилжүүлсэн тонн километр:** Тээврээр гүйцэтгэсэн олон төрөл, хэлбэрийн ажил, үйлчилгээг тусгай коэффициентууд ашиглан нэг нэгжид буюу тонн километр (тн. км)-т шилжүүлсэн үзүүлэлтийг ойлгоно.

ХЭНТИЙ АЙМГИЙН  
СТАТИСТИКИЙН ХЭЛТСИЙН ДАРГА

Т.ӨЛЗИЙСҮРЭН



**I. ХӨДӨЛМӨР**

## 1.1 АЖИЛГҮЙ ИРГЭДИЙН ТОО, төрлөөр

	2017 XI		2018 XI		Өсөлт, бууралт
	Бүгд	Үүнээс: эмэгтэй	Бүгд	Үүнээс: эмэгтэй	
<b>Өмнөх сарын эцэст байсан ажилгүйчүүд</b>	<b>924</b>	<b>532</b>	<b>631</b>	<b>375</b>	<b>-293</b>
<b>Тайлант сард нэмэгдсэн ажилгүйчүүд - бүгд</b>	<b>660</b>	<b>281</b>	<b>123</b>	<b>60</b>	<b>-537</b>
Үүнээс: * орон тооны цомхотголоос	48	17	4	2	-44
* байгууллага татан буугдсанаас	23	8	0	0	-23
* өөр газраас шилжиж ирсэн	27	12	11	6	-16
* сургууль төгссөн	40	23	15	6	-25
* цэргээс халагдсан	4	0	3	0	-1
* цалин багатайгаас	153	61	17	9	-136
* бусад	361	159	73	37	-288
<b>Ажилгүйчүүдээс тайлант сард ажилд орсон</b>	<b>477</b>	<b>156</b>	<b>19</b>	<b>3</b>	<b>-458</b>
Үүнээс: * УУГ	1	0	0	0	-1
* Төрийн төсөвт байгууллага	16	8	0	8	-16
* Нөхөрлөл, компани	269	57	11	0	-258
* Хоршоо	0	0	0	0	0
* Бусад	191	91	8	3	0
<b>Тайлант сард ажилгүйчүүдийн бүртгэлээс хасагдсан</b>	<b>591</b>	<b>239</b>	<b>196</b>	<b>91</b>	<b>-395</b>
<b>Тайлант сарын эцэст байгаа ажилгүйчүүд</b>	<b>993</b>	<b>552</b>	<b>558</b>	<b>330</b>	<b>-435</b>

**II. ГЭМТ ХЭРЭГ, ШҮҮХ**

## 2.1 БҮРТГЭГДСЭН ХЭРГИЙН ТОО, төрлөөр

		2017 XI	2018 XI	Зөрүү
<b>Гэмт хэрэг, бүгд</b>		<b>472</b>	<b>579</b>	<b>107</b>
<b>Хүний амьд явах эрхийн эсрэг</b>		30	10	-20
Үүнээс	Хүнийг алах	5	2	-3
	Хүнийг амиа хорлох нөхцөл байдалд хүргэх	20	5	-15
	Хүний амь насыг болгоомжгүйгээр хохироох	5	3	-2
<b>Хүний эрүүл мэнд халдашгүй байдлын эсрэг</b>		<b>103</b>	<b>153</b>	<b>50</b>
Үүнээс	Хүний эрүүл мэндэд хүнд хохирол санаатай учруулах	10	4	-6
	Хүний эрүүл мэндэд хүнд хохирол болгоомжгүй учруулах	1	0	-1



Нийгэм, эдийн засгийн байдлын танилцуулга

	Хүний эрүүл мэндэд хүндэвтэр хохирол санаатай учруулах	9	5	-4
	Хүний эрүүл мэндэд хөнгөн хохирол санаатай учруулах	79	139	60
	Гэр бүлийн хүчирхийлэл үйлдэх	1	8	7
<b>Хүний бэлгийн эрх чөлөө,халдашгүй байдлын эсрэг</b>		<b>9</b>	<b>18</b>	<b>9</b>
Үүнээс	Хүчиндэх	6	15	10
	Бэлгийн дур хүслээ ёс бусаар хангах	3	2	-1
	Бэлгийн мөлжлөг	0	0	0
<b>Өмчлөх эрхийн эсрэг</b>		<b>269</b>	<b>339</b>	<b>70</b>
Үүнээс	Хулгайлах	141	162	21
	үүнээс - Хувийн өмчийг хулгайлах	129	151	22
	- Авто тээврийн хэрэгсэл хулгайлах	10	11	1
	- Халаасны хулгай			
	- Галт зэвсэг хулгайлах	1	0	
	Дээрэмдэх	3	5	2
	Залилах	12	25	13
	Хөрөнгө завших	11	15	4
	Алдаатай гүйлгээ, андуурсан илгээмж ,гээгдэл эд хөрөнгө, алдуул мал	13	15	2
	Бусдын эд хөрөнгийг авахаар заналхийлэх		0	0
	Эд хөрөнгийг утсгаж гэмтээх	7	7	0
	Мал хулгайлах	74	110	36
	<b>Олон нийтийн аюулгүй байдал, ашиг сонирхлын эсрэг</b>		<b>14</b>	<b>2</b>
<b>Хөдөлгөөний аюулгүй байдал, тээврийн хэрэгслийн ашиглалтын журмын эсрэг</b>		<b>32</b>	<b>34</b>	<b>2</b>
<b>Бусад хэрэг</b>		<b>24</b>	<b>23</b>	<b>-1</b>
<b>Гэмт хэргийн илрүүлэлт %</b>		<b>44.8</b>	<b>47.9</b>	<b>3.1</b>
<b>Хохирол</b>	Гэмт хэргийн улмаас - Нас барсан	41	20	-21
	Гэмт хэргийн улмаас - Гэмтсэн	127	179	52
	Учирсан хохирол /төг/	1053.2	1305.3	252.1
	Нөхөн төлүүлсэн/хувь/	44.5	34.2	-10.3
Эрүүлжүүлэгдсэн		1778	2024	246
үүнээс - эмэгтэй		141	159	18
Согтуугаар үйлдсэн		67	92	25
Бүлэглэн үйлдсэн		29	34	5

**III. МӨНГӨ, ЗЭЭЛ**

3.1 МӨНГӨ, ЗЭЭЛ, ХАДГАЛАМЖ, мян.төг

Үзүүлэлт	2017 XI	2018 XI	Ү ү н э э с:				
			Монгол банк	ХААН банк	Төрийн банк	Капитал банк	ХАС банк
Кассын орлого /зузаатгалаар/	1,961,000.0	2,761,160.0	-	2,192,000.0	569,160.0	-	-
Кассын цэвэр	48,938,180.6	47,252,232.7	-	12,835,713.5	30,117,562.5	81,390.6	4,217,566.1



Нийгэм, эдийн засгийн байдлын танилцуулга

орлого							
Кассын зарлага /шилжүүлэг/	610,540.1	809,960.0	-	242,510.0	203,350.0	-	364,100.0
Кассын цэвэр зарлага	51,438,464.5	43,890,523.3	611.0	9,682,216.4	29,899,322.8	85,291.7	4,223,081.4
Зээлийн өрийн үлдэгдэл	145,496,890.7	179,397,385.2	-	100,610,140.4	51,434,193.8	613,034.6	26,740,016.4
Хугацаа хэтэрсэн зээлийн өрийн үлдэгдэл	1,931,119.1	1,694,208.1	-	1,249,209.3	181,546.3	22,133.3	241,319.2
Чанаргүй зээлийн өрийн үлдэгдэл	2,075,002.3	2,091,707.3	-	1,200,889.3	434,290.5	101,840.2	354,687.3
Хадгаламжийн үлдэгдэл	59,725,475.8	75,413,003.0	-	41,802,865.4	20,233,993.2	548,717.2	12,827,427.2
Үүнээс: Хугацаатай	45,135,113.1	55,951,924.6	-	29,407,834.2	17,087,041.4	353,385.0	9,103,664.0
Хугацаагүй	14,590,362.7	19,461,078.4	-	12,395,031.2	3,146,951.8	195,332.2	3,723,763.2
Харилцах дансны үлдэгдэл		<b>16,252,777.20</b>		<b>11,909,428.6</b>	<b>2,885,899.6</b>	<b>37,326.8</b>	<b>1,420,122.2</b>

**IV. ТӨСӨВ, САНХҮҮ**

4.1 ОРОН НУТГИЙН ТӨСВИЙН ОРЛОГО, мян.төг

	2017 XI	2018 XI		
		төлөвлөгөө	гүйцэтгэл	хувь
<b>Нийт орлого ба тусламжийн дүн</b>	<b>22714448.1</b>	<b>25236283.8</b>	<b>27271954.5</b>	<b>108.1</b>
<b>Урсгал орлого</b>	<b>9990336.6</b>	<b>8563482.9</b>	<b>10525232.9</b>	<b>122.9</b>
Татварын орлого	8840278.1	7914235.2	9391006.9	118.7
<b>Орлогын албан татвар</b>	<b>5689680.3</b>	<b>5465997.8</b>	<b>5940292.9</b>	<b>108.7</b>
Хүн амын орлогын албан татвар	6503874.0	6315997.8	6693004.4	106.0
Цалин хөлс болон түүнтэй адилтгах орлого	5734962.6	5460680.5	5400906.0	98.9
Хувь хүний орлогын албан татварын буцаан олголт	-814193.7	-850000.0	-752711.5	88.6
Хөрөнгө борлуулсаны орлого	55868.9	31145.6	61295.1	196.8
Үйл ажиллагааны орлого	702102.5	373775.0	540350.9	144.6
Урлагын тоглолт, спортын тэмцээний шагнал, наадмын бай шагнал	10939.9	12573.1	11406.8	90.7
Орлогыг тодорхойлох боломжгүй иргэний татвар	0	437823.6	679045.5	155.1
<b>Өмчийн татвар</b>	<b>656905.2</b>	<b>634323.9</b>	<b>742346.7</b>	<b>117.0</b>
Үл хөдлөх хөрөнгийн албан татвар	281093.7	269892.9	342600.3	126.9
Бууны албан татвар	31113.3	44431.0	39002.0	87.8
Авто тээврийн болон өөрөө явагч хэрэгслийн татвар	344698.2	320000.0	360744.4	112.7
<b>Бусад татвар, төлбөр хураамж</b>	<b>2493692.7</b>	<b>1813913.5</b>	<b>2708367.2</b>	<b>149.3</b>
<b>Бусад нийтлэг, төлбөр хураамж</b>	<b>356430.5</b>	<b>558150.5</b>	<b>535463.2</b>	<b>95.9</b>
Улсын тэмдэгтийн хураамж	178429.5	150874.3	193033.2	127.9
Ашигт малтмалын нөөц ашигласаны төлбөр	34082.1	39237.0	32272.1	82.2



Нийгэм, эдийн засгийн байдлын танилцуулга

Хог хаягдал үйлчилгээний хураамж	143918.9	368039.2	310157.9	84.3
Газрын төлбөр	390432.3	215074.8	516898.8	240.3
Газрын төлбөр	149833.5	132374.8	118877.9	89.8
Дуудлага худалдаа сонгон шалгаруулалт	240598.7	82700.0	398020.9	481.3
<b>Байгалийн нөөц ашигласны төлбөр</b>	<b>1746830</b>	<b>1040688.2</b>	<b>1656005.2</b>	<b>159.1</b>
Рашаан ус ашигласны төлбөр	736955.2	595598.0	768151.2	129.0
Ойгоос хэрэглээний мод, түлээ ашигласны төлбөр	166365.6	190287.0	177209.1	93.1
Агнуурын нөөц ашигласны төлбөр	495084.2	244803.2	540244.9	220.7
<b>Татварын бус орлого</b>	<b>13874169.6</b>	<b>17322048.6</b>	<b>17880947.6</b>	<b>103.2</b>
<b>Нийтлэг татварын бус орлого</b>	<b>1069467</b>	<b>561247.7</b>	<b>1042845.3</b>	<b>185.8</b>
Хүү, торгуулийн орлого	593737.1	392845.0	607836.2	154.7
Бусад нэр заагдаагүй орлого	475729.9	168402.7	435009.1	258.3
<b>Хөрөнгийн орлого</b>	<b>80591.4</b>	<b>88000.0</b>	<b>91380.8</b>	103.8
Хөрөнгө худалдсаны орлого	80591.4	88000.0	91380.8	103.8
<b>Тусламжийн орлого</b>	<b>4685036.5</b>	<b>5610331.5</b>	<b>5684252.2</b>	<b>101.3</b>
Аймаг нийслэлээс авсан санхүүгийн дэмжлэг	4678464.1	5610331.5	5610331.5	100.0
Улсын төсөв орон нутгийн төсөв хоорондын шилжүүлэг	8039074.9	11062469.4	11062469.4	0.0
Улсын төсвөөс авсан санхүүгийн дэмжлэг	8039074.9	11062469.4	11062469.4	100.0
<b>Орон нутгийн зарлага</b>	<b>21125095.3</b>	<b>25236283.8</b>	<b>26306331.3</b>	<b>104.2</b>
Төсвийн байгууллагуудад олгосон санхүүжилт	21125095.3	25236283.8	26306331.3	104.2
Аймаг нийслэлд олгосон тэгшитгэл	0	0	0	0.0
Сум дүүрэгт олгосон татаас	0	0.0	0	0.0
Төрийн сангийн дансны эцсийн үлдэгдэл	<b>2266759.5</b>	<b>0</b>	<b>3485860.4</b>	<b>0.0</b>

4.2 ОРОН НУТГИЙН ТӨСВИЙН ЗАРЛАГА, мян.төг

	2017 XI	2018 XI		Төлөвлөгөө Гүйцэтгэлийн зөр
		Төлөвлөгөө	Гүйцэтгэл	
<b>I. НИЙТ ЗАРЛАГЫН ДҮН</b>	<b>49081386.2</b>	<b>60160672.3</b>	<b>53145885.8</b>	<b>7014786.5</b>
<b>1.1. Цалин хөлс болон нэмэгдэл урамшил</b>	<b>23508388.5</b>	<b>25207115.2</b>	<b>24443341.1</b>	<b>763774.1</b>
Үндсэн цалин	17663500.7	18687349.1	18629921.7	57427.4
Нэмэгдэл цалин	3843403.9	4203189.8	3748661.0	454528.8
Гэрээт ажлын цалин	911779.1	966845.9	895728.3	71117.6
Унаа хоолны хөнгөлөлт	97367.0	113685.8	97469.6	16216.2
Үр дүнгийн урамшуулал	992337.7	1236044.6	1071560.5	164484.1
<b>1.2 Ажил олгогчоос НД-д төлөх шимтгэл</b>	<b>2586948.3</b>	<b>3048341.2</b>	<b>2940868.5</b>	<b>107472.7</b>
<b>Байр ашиглалттай холбоотой тогтмол зардал</b>	<b>3738206.5</b>	<b>4517677.2</b>	<b>3937902.6</b>	<b>579774.6</b>
Гэрэл цахилгаан	524638.2	561051.8	526554.5	34497.3
Түлш халаалт	2987867.8	3689375.6	3145615.2	543760.4
Цэвэр, бохир ус	186828.9	227099.8	225102.9	1996.9
Байрны түрээс	38871.6	40150.0	40630.0	-480.0
<b>Хангамж бараа материалын зардал</b>	<b>847480.0</b>	<b>1191695.8</b>	<b>1118655.1</b>	<b>73040.7</b>
Бичиг хэрэг	86221.7	110464.5	111560.4	-1095.9



## Нийгэм, эдийн засгийн байдлын танилцуулга

Тээвэр /шатахуун/	472398.9	655225.9	664884.8	-9658.9
Шуудан, холбоо	106012.1	178642.9	124021.8	54621.1
Ном хэвлэл авах	9992.6	25626.7	14046.2	11580.5
Бага үнэтэй, түргэн элэгдэх, ахуйн эд зүйлс	91614.5	116764.6	105662.9	11101.7
Хог хаягдал зайлуулах, хортон мэрэгчдийн устгал, ариутгал	81240.3	104971.2	98478.9	6492.3
<b>Нормативт зардал</b>	<b>1976499.1</b>	<b>2299762.6</b>	<b>2114460.2</b>	<b>185302.4</b>
Нормын хувцас, зөөлөн эдлэл	87012.4	134578.9	106941.5	27637.4
Хоол	1678687.0	1955869.6	1779104.8	176764.8
Эм	210799.7	209314.1	228413.9	-19099.8
<b>Эд хогшил, урсгал засварын зардал</b>	<b>500778.5</b>	<b>861515.7</b>	<b>828534.9</b>	<b>32980.8</b>
Багаж, техник, хэрэгсэл	60064.3	196701.8	170623.0	26078.8
Тавилга	21811.9	185353.0	149352.1	36000.9
Хөдөлмөр хамгааллын хэрэгсэл	665.8	1069.2	100.0	969.2
Урсгал засвар	418236.5	478391.7	508459.9	-30068.2
<b>Томилолт зочны зардал</b>	<b>131497.5</b>	<b>211271.2</b>	<b>162391.0</b>	<b>48880.2</b>
Дотоод албан томилолт	131497.5	211271.2	162391.0	48880.2
Гадаад албан томилолт	0.0	0.0	0.0	0
<b>Бусдаар гүйцэтгүүлсэн ажил үйлчилгээний төлбөр хураамж</b>	<b>814833.1</b>	<b>1432746.9</b>	<b>1303435.3</b>	<b>129311.6</b>
Бусдаар гүйцэтгүүлсэн бусад нийтлэг ажил үйлчилгээний төлбөр хураамж	730079.4	1331224.5	1218572.9	112651.6
Аудит, баталгаажуулалт зэрэглэл тогтоох үйлчилгээний хөлс	40617.8	48652.8	39762.2	8890.6
Банк, санхүүгийн байгууллагын үйлчилгээний хураамж	4043.9	4950.0	4892.6	57.4
Даатгалын үйлчилгээ	16652.7	21435.6	17366.5	4069.1
Тээврийн хэрэгслийн оношилгоо	1566	2250.2	1796.7	453.5
Улсын Мэдээллийн маягт хэвлэх	13745.4	13093.2	12967.0	126.2
Газрын төлбөр	710.7	1532.5	700.1	832.4
Тээврийн хэрэгслийн татвар	7417.3	9608.1	7377.4	2230.7
<b>Бараа үйлчилгээний бусад зардал</b>	<b>1818079.6</b>	<b>2656055.0</b>	<b>2104711.4</b>	<b>551343.6</b>
Бараа үйлчилгээний бусад зардал	1651911.0	2388970.7	1877362.6	511608.1
Хичээл үйлдвэрлэлийн дадлага, сургуулилт	166168.6	267084.3	227348.9	39735.4
<b>Урсгал шилжүүлэг</b>	<b>71595.3</b>	<b>147166.0</b>	<b>146666.0</b>	<b>500</b>
Засгийн газрын дотоод шилжүүлэг	71595.3	147166.0	146666.0	500
<b>Бусад урсгал шилжүүлэг</b>	<b>9298719.8</b>	<b>9099246.5</b>	<b>8713685.4</b>	<b>385561.1</b>
Нийгмийн халамжийн тэтгэвэр, тэтгэмж	6487164.6	7194234.7	6920532.2	273702.5
Тэтгэвэрт гарахад олгох нэг удаагийн мөнгөн тэтгэмж	575357.6	335791.4	292087.9	43703.5
Нэг удаагийн тэтгэмж, шагнал, урамшуулал	45792.0	65953.7	45192.5	20761.2
Төрөөс иргэдэд үзүүлэх бусад тэтгэмж, дэмжлэг	742938.3	609526.3	582389.0	27137.3
Хөдөө орон нутагт тогтвор суурьшилтай ажилласан албан хаагчдад төрөөс үзүүлэх дэмжлэг	1427618.6	889000.4	867966.7	21033.7
<b>Хөрөнгө оруулалт</b>	<b>2677025.3</b>	<b>6328967.8</b>	<b>4489057.3</b>	<b>1839910.5</b>
Тоног төхөөрөмж	0	6000.0	6000.0	0
Бусад хөрөнгө	2677025.3	6322967.8	4483057.3	1839910.5
<b>Зардлыг санхүүжүүлэх эх үүсвэр</b>	<b>52244756.1</b>	<b>60160672.3</b>	<b>56556742.2</b>	<b>3603930.1</b>



<b>Улсын төсвөөс санхүүжих</b>	31538849.5	32280121.8	32280121.8	0.0
Тусгай зориулалтын шилжүүлгээс санхүүжих	31538849.5	32280121.8	32280121.8	0.0
Орон нутгийн хөгжлийн нэгдсэн сангийн эх үүсвэрээс санхүүжих	0	0.0	0	0
<b>Орон нутгийн төсвөөс санхүүжих</b>	<b>17800567.7</b>	<b>22458790.3</b>	<b>22255137.3</b>	<b>203653</b>
Орон нутгийн төсвөөс санхүүжих	15805179.2	19701948.7	19529904.6	172044.1
Орон нутгийн хөгжлийн сангаас санхүүжих	1995388.5	2756841.6	2725232.7	31608.9
<b>Төсөвт байгууллагын үйл ажиллагаанаас санхүүжих</b>	<b>2905338.9</b>	<b>5421760.2</b>	<b>2021483.1</b>	<b>3400277.1</b>
Үндсэн үйл ажиллагааны орлогоос санхүүжих	70666.8	82724.0	105181.7	-22457.7
Туслах үйл ажиллагааны орлогоос санхүүжих	164396.3	92704.2	281043.4	-188339.2
<b>Урьд оны үлдэгдлээс санхүүжих</b>	<b>1726735.5</b>	<b>2662689.0</b>	<b>730285.9</b>	<b>1932403.1</b>
<b>Мөнгөн хөрөнгийн эцсийн үлдэгдэл</b>	<b>3163369.9</b>	<b>0</b>	<b>4784257.7</b>	<b>0</b>

## V. ҮНЭ

## 5.1 ХЭРЭГЛЭЭНИЙ БАРАА, ҮЙЛЧИЛГЭЭНИЙ ҮНИЙН ИНДЕКС

Барааны бүлгээр	2018 XI	2018 X	2018 XI
	2017 XI	2017 XI	2018 X
<b>ЕРӨНХИЙ ИНДЕКС</b>	<b>108.1</b>	<b>107.8</b>	<b>101.9</b>
<b>ХҮНСНИЙ БАРАА, СОГТУУРУУЛАХ БУС УНДАА</b>	<b>112.0</b>	<b>113.7</b>	<b>103.5</b>
01.1 ХҮНСНИЙ БАРАА	111.7	113.5	103.5
01.1.1 ТАЛХ, ГУРИЛ, БУДАА	105.0	105.0	103.1
01.1.2 МАХ, МАХАН БҮТЭЭГДЭХҮҮН	135.4	143.7	101.5
01.1.3 ЗАГАС, ДАЛАЙН БҮТЭЭГДЭХҮҮН	116.2	104.3	100.0
01.1.4 СҮҮ, СҮҮН БҮТЭЭГДЭХҮҮН, ӨНДӨГ	106.8	96.3	112.1
01.1.5 ТӨРӨЛ БҮРИЙН ӨӨХ, ТОС	106.5	105.5	100.0
01.1.6 ЖИМС, ЖИМСГЭНЭ	94.2	95.1	99.9
01.1.7 ХҮНСНИЙ НОГОО	102.2	113.9	114.4
01.1.8 СААХАР, ЖИМСНИЙ ЧАНАМАЛ, ЗӨГИЙН БАЛ, ЧИХЭР, ШОКОЛАД	100.8	101.0	99.9
01.1.9 ХҮНСНИЙ БУСАД БҮТЭЭГДЭХҮҮН	99.4	99.5	97.3
01.2 СОГТУУРУУЛАХ БУС УНДАА	119.1	117.0	103.2
<b>СОГТУУРУУЛАХ УНДАА, ТАМХИ, МАНСУУРУУЛАХ БОДИС</b>	<b>108.1</b>	<b>107.5</b>	<b>100.1</b>
02.1 СОГТУУРУУЛАХ УНДАА	105.1	105.1	100.2
02.2 ТАМХИ	109.9	108.9	100.0
<b>ХУВЦАС, БӨС БАРАА, ГУТАЛ</b>	<b>107.2</b>	<b>105.8</b>	<b>100.7</b>
03.1 ХУВЦАС, БӨС БАРАА	109.5	109.0	101.1
03.1.1 ХӨВӨН, БӨС БАРАА	102.5	100.0	100.0
03.1.2 БҮХ ТӨРЛИЙН ХУВЦАС	110.3	110.0	101.1
03.1.3 ЖИЖИГ ЭДЛЭЛ, ХЭРЭГСЭЛ	100.4	97.0	100.0
03.2 ГУТАЛ	102.4	99.4	100.0
<b>ОРОН СУУЦ, УС, ЦАХИЛГААН, ХИЙН БОЛОН БУСАД ТҮЛШ</b>	<b>100.2</b>	<b>99.4</b>	<b>102.9</b>
04.1 ОРОН СУУЦНЫ БОДИТ ТҮРЭЭС	125.0	111.1	100.0
04.2 ОРОН СУУЦНЫ ТЕХНИКИЙН БОЛОН ЗАСВАРЫН ҮЙЛЧИЛГЭЭ	103.5	103.5	100.0



04.3 УСАН ХАНГАМЖ БОЛОН ОРОН СУУЦНЫ БУСАД ҮЙЛЧИЛГЭЭ	100.0	100.0	100.0
04.4 ЦАХИЛГААН, ХИЙН БОЛОН БУСАД ТҮЛШ	94.9	94.9	106.6
<b>ГЭР АХУЙН ТАВИЛГА, ГЭР АХУЙН БАРАА</b>	<b>107.1</b>	<b>106.2</b>	<b>101.4</b>
05.1 ГЭР АХУЙН ТАВИЛГА, ХЭРЭГСЭЛ, ХИВС БОЛОН ШАЛНЫ БУСАД ДЭВСГЭР	105.9	104.9	100.0
05.2 ГЭР АХУЙН ОЁМОЛ, НЭХМЭЛ ЭДЛЭЛ	107.5	103.7	99.1
05.3 ГЭР АХУЙН ЦАХИЛГААН БАРАА	116.9	114.7	105.5
05.4 ГЭР АХУЙН ШИЛЭН ЭДЛЭЛ, САВ СУУЛГА	107.8	107.8	104.2
05.5 ГЭР АХУЙ, ЦЭЦЭРЛЭГИЙН ЗОРИУЛАЛТТАЙ ХӨДӨЛМӨРИЙН БАГАЖ ХЭРЭГСЭЛ	99.1	99.1	100.0
05.6 ГЭР АХУЙН ЦЭВЭРЛЭГЭЭНИЙ БОЛОН БУСАД ЖИЖИГ БАРАА, ГЭРИЙН ҮЙЛЧИЛГЭЭ	104.8	105.7	101.8
<b>ЭМ, ТАРИА, ЭМНЭЛГИЙН ҮЙЛЧИЛГЭЭ</b>	<b>115.4</b>	<b>115.4</b>	<b>102.1</b>
06.1 ЭМ, ТАРИА, ЭМНЭЛГИЙН ХЭРЭГСЭЛ	120.1	120.1	102.6
06.2 АМБУЛТОРЫН ҮЙЛЧИЛГЭЭ	100.0	100.0	100.0
06.3 ЭМНЭЛЭГТ ХЭВТЭЖ ҮЗҮҮЛСЭН ҮЙЛЧИЛГЭЭ	100.0	100.0	100.0
<b>ТЭЭВЭР</b>	<b>113.9</b>	<b>113.5</b>	<b>102.4</b>
07.1 ТЭЭВРИЙН ХЭРЭГСЛИЙН ХУДАЛДАН АВАЛТ	103.0	101.6	100.0
07.2 ХУВИЙН ТЭЭВРИЙН ХЭРЭГСЛИЙН ЗАСВАР, ҮЙЛЧИЛГЭЭ	117.2	117.2	103.7
07.3 ТЭЭВРИЙН ҮЙЛЧИЛГЭЭ	124.0	124.0	100.0
<b>ХОЛБООНЫ ХЭРЭГСЭЛ, ШУУДАНГИЙН ҮЙЛЧИЛГЭЭ</b>	<b>101.1</b>	<b>100.0</b>	<b>100.0</b>
11.1 НИЙТИЙН ХООЛНЫ ҮЙЛЧИЛГЭЭ	120.8	100.0	100.0
11.2 ЗОЧИД БУУДАЛ ДОТУУР БАЙРНЫ ҮЙЛЧИЛГЭЭ	100.0	100.0	100.0
<b>АМРАЛТ, ЧӨЛӨӨТ ЦАГ, СОЁЛЫН БАРАА, ҮЙЛЧИЛГЭЭ</b>	<b>106.9</b>	<b>105.1</b>	<b>100.0</b>
09.1 ДУУ, ДҮРС, ГЭРЭЛ ЗУРАГ, МЭДЭЭЛЛИЙГ БОЛОВСРУУЛАХ ТОНОГ ТӨХӨӨРӨМЖ	99.4	99.4	100.0
09.2 ЧӨЛӨӨТ ЦАГ, СОЁЛЫН ҮЙЛЧИЛГЭЭ	99.7	99.7	100.0
09.3 НОМ, СОНИН, БИЧГИЙН ХЭРЭГСЭЛ	124.4	117.7	100.0
<b>БОЛОВСРОЛЫН ҮЙЛЧИЛГЭЭ</b>	<b>100.0</b>	<b>100.0</b>	<b>100.0</b>
<b>ЗОЧИД БУУДАЛ, НИЙТИЙН ХООЛ, ДОТУУР БАЙРНЫ ҮЙЛЧИЛГЭЭ</b>	<b>103.4</b>	<b>103.2</b>	<b>104.8</b>
11.1 НИЙТИЙН ХООЛНЫ ҮЙЛЧИЛГЭЭ	94.2	93.7	100.0
11.2 ЗОЧИД БУУДАЛ ДОТУУР БАЙРНЫ ҮЙЛЧИЛГЭЭ	107.5	107.5	106.9
<b>БУСАД БАРАА, ҮЙЛЧИЛГЭЭ</b>	<b>104.9</b>	<b>103.1</b>	<b>100.3</b>
12.1 ХУВЬ ХҮНД ХАНДСАН ҮЙЛЧИЛГЭЭ	106.7	104.2	100.4
12.3 ХУВЬ ХҮНИЙ ЭД ЗҮЙЛ, ХЭРЭГЛЭЛ	100.4	100.0	100.0
12.5 ДААТГАЛ	100.0	100.0	100.0
12.6 САНХҮҮГИЙН ҮЙЛЧИЛГЭЭ	100.0	100.0	100.0

## VI. АЖ ҮЙЛДВЭР

6.1 АЖ ҮЙЛДВЭРИЙН НИЙТ БҮТЭЭГДЭХҮҮН ҮЙЛДВЭРЛЭЛТ, оны үнээр, жил бүрийн байдлаар, мян.төг

Нэр төрөл	2017 XI	2018 XI	Зөрүү
	Оны үнээр	Оны үнээр	
Нүүрс	898325.0	899234.9	909.9



## Нийгэм, эдийн засгийн байдлын танилцуулга

Дулаан	3381469.0	3818741.4	437272.4
Талх	666630.6	666906.1	275.5
Нарийн боов	395779.0	320507.2	-75271.8
Хэрчсэн гурил	126070.8	112574.5	-13496.3
Хиам	111200.0	150800.0	39600
Гурил	5040.0	161314.0	156274
Хивэг	960.0	31291.0	30331
Модон эдлэл	13430.0	0.0	-13430
Ус	496582.8	502576.4	5993.6
Гуалин	0.0	22750.0	22750
Оёдол	81900.0	43020.0	-38880
Зүсмэл	9900.0	76550.0	66650
Түлээ	41036.0	39190.0	-1846
Жонш	34409451.4	40783662.4	6374211
Гутал	93020.0	181080.0	88060
Эсгий	0.0	7500.0	7500.0
Гэрийн мод	21300.0	96950.0	75650
Цагаан идээ	29900.0	0.0	-29900
<b>БҮГД</b>	<b>40781994.6</b>	<b>47914647.9</b>	<b>7132653.3</b>

## 6.2 АЖ ҮЙЛДВЭРИЙН БОРЛУУЛСАН БҮТЭЭГДЭХҮҮН, оны үнээр, жил бүрийн байдлаар, мян.төг

Нэр төрөл	2017 XI	2018 XI	Зөрүү
Нүүрс	898325.0	899234.9	909.9
Гутал	93020.0	181080.0	88060
Дулаан	2984101.1	3327152.9	343051.8
Талх	666630.6	666906.1	275.5
Нарийн боов	395779.0	320507.2	-75271.8
Хэрчсэн гурил	126070.8	112574.3	-13496.5
Хиам	111200.0	150800.0	39600
Гурил	5040.0	161314.0	156274
Хивэг	960.0	31291.0	30331
Модон эдлэл	13430.0	0.0	-13430
Оёдол	81900.0	43020.0	-38880
Ус	394285.4	402460.1	8174.7
Цагаан идээ	29900.0	0.0	-29900
Эсгий	0.0	7500.0	7500
Зүсмэл	9900.0	76550.0	66650
Түлээ	41036.0	39190.0	-1846
Гуалин	0.0	22750.0	22750
Гэрийн мод	19230.0	80150.0	60920
Жонш	35468483.1	46321743.1	10853260





<b>БҮГД</b>	<b>41339291.0</b>	<b>52844223.6</b>	<b>11504932.6</b>
-------------	-------------------	-------------------	-------------------

## 6.3 ГОЛ НЭР ТӨРЛИЙН БҮТЭЭГДЭХҮҮНИЙ ҮЙЛДВЭРЛЭЛТ, төрлөөр

Нэр төрөл	Хэмжих нэгж	2017 XI	2018 XI	2017 XI 2018 XI
Нүүрс	мян.тн	42.5	40.9	96.2
Гурил	тн	6	179.5	2991.7
Хивэг	тн	2	60.2	3010.0
Талх,бүгд	тн	319	464	145.5
Нарийн боов,бүгд	тн	94.7	84.7	89.4
Хэрчсэн гурил	тн	61.1	49.8	81.5
Хиам	тн	17.9	23.2	129.6
Дулаан,бүгд	мян.Гкал	116	94.9	81.8
Ус борлуулалт	мян.м3	288	294.6	102.3
Гутал	ширхэг	661	1088	164.6
Гуалин	м3	0	875	
Модон эдлэл	ширхэг	136	2589	1903.7
Зүсмэл	м3	55	402	730.9
Жонш	м/тн	1435.5	1204.2	83.9
Эсгий	м	0	300	
Түлээ	м3	1161	2219	191.1
Оёдол	мян.ш	2700	799	29.6
Цагаан идээ	тн	16.2	0	100

## VII. ТЭЭВЭР, ХОЛБОО

## 7.1 ТЭЭВРИЙН ҮЗҮҮЛЭЛТҮҮД, 8 сарын байдлаар

		2018 X	2018 XI
Хот хоорондын тээвэр	Чингис-Улаанбаатар	5087	2442
	Улаанбаатар-Чингис	3541	1956
Орон нутгийн тээвэр	Чингис-сумруу	537	501
	Сумдаас-Чингис	398	121

## 7.2 ЦАХИЛГААН ХОЛБОО

		Хэмжих нэгж	2018 X	2018 XI	Өсөлт бууралт
Ажиллагсад		тоо	27	27	0
Телефон яриа	<b>Бүгд</b>	<b>минут</b>	37027	32646	-4381
	улс хооронд	минут	0	0	0
	хот хооронд	минут	2280	1781	-499
	орон нутагт	минут	32370	28819	-3551
	хотын дотор	минут	2377	2046	-331
Телефон	<b>Бүгд</b>	<b>мян.төг</b>	2269	2036.6	-232.4



<b>ярианы орлого</b>	улс хооронд	мян.төг	0	0	0
	хот хооронд	мян.төг	61.6	46.9	14.7
	орон нутагт	мян.төг	2132	1925	-207
	хотын дотор	мян.төг	75	64.7	-10.3
Факс		тоо	21	31	10
Кабелийн орлого		мян.төг	9968	9709	-259

## 7.3 ШУУДАН ХОЛБОО

	Хэмжих нэгж	2018 X	2018 XI	Өсөлт бууралт
Нийт орлого	мян.төг	5792.7	5308.2	-484.5
Марк	мян.төг	13.7	49.2	35.5
Үнэт цаас	мян.төг	216.2	227	10.8
Илгээлт	мян.төг	70.4	0	-70.4
Хайрцаг	мян.төг	0	0	0
Зорчигч тээвэр	мян.төг	3252.7	2247.1	-1005.6
Бичиг боодол	мян.төг	29.6	0	-29.6
Буухиа	мян.төг	2.8	0	-2.8
Гардуулалт	мян.төг	1	1.9	0.9
Хүргэлт	мян.төг	1503.5	625.7	-877.8
Гэрээт бараа борлуулагч /шимтгэл/	мян.төг	0	125.9	125.9
Албан бичиг	мян.төг	807	681	-126
Бусад	мян.төг	0	1350.2	1350.2

## 7.4 НИЙТИЙН АЖ АХУЙН ҮЗҮҮЛЭЛТҮҮД, мян.төг

		2018 X	2018 XI	Зөрүү
		Бүгд орлого	Бүгд орлого	
Судалгаа авсан байгууллага	Үсчин	6599	7010	411
	Гэрэл зураг	6811	6977	166
	Халуун ус	11517.5	9346	-2171.5
Халуун усанд үйлчлүүлсэн хүн		4485	3691	-794
<b>Дүн</b>		<b>29412.5</b>	<b>27024</b>	<b>-2388.5</b>