

ГАРЧИГ

- Өмнөх үг
- Үндсэн үзүүлэлт
- I. Хүн ам
 - Өрх, хүн ам
 - Хүн ам зүйн үзүүлэлт
- II. Орон нутгийн төсөв
 - Төсвийн орлого
 - Төсвийн зарлага
 - Төсвийн авлага, өглөг
- III. Банк санхүү, зээл
 - Мөнгө зээл хадгаламж
- IV. Үнэ
 - Хэрэглээний бараа бүтээгдэхүүний үнийн индекс
- V. Хөдөө аж ахуй
 - ХАА-н үндсэн үзүүлэлт
 - Малын тоо
 - Хувийн малын бүлэглэлт
 - Мал төллөлт, төл бойжилт
 - Том малын зүй бусын хорогдол
 - Өвс хадлан
 - Ургац хураалт
 - Шинээр гаргасан худаг
 - Засварласан худаг
 - Малтай өрхийн тоо
 - Малчин өрхийн тоо
 - Малчдын тоо
- VI. Барилга
- VII. Аж үйлдвэр
- VIII. Нийгмийн зарим үзүүлэлт
 - Нийгмийн халамжийн үйлчилгээ
 - Нийгмийн даатгал
 - Ажилгүйдэл
- IX. Эрүүл мэнд, соёл боловсрол
- X. Бусад төсөвт байгууллага
 - Стандартчилал хэмжил зүйн төв
 - Улсын бүртгэлийн хэлтэс
 - Мэргэжлийн хяналтын газар
- XI. Тээвэр холбоо
 - Тээвэр
 - Цахилгаан холбоо
 - Шуудан холбоо
- XII. Нийтийн үйлчилгээ
 - Бие хүнд үзүүлэх үйлчилгээ
 - Зочид буудал
 - Зоогийн газар, бар
- XIII. Гэмт хэрэг, шүүх, онцгой байдал

ӨМНӨХ ҮГ

Манай статистикийн хэлтэс аймгийн эдийн засаг, нийгмийн байдлын талаарх энэхүү товхимлыг Үндэсний статистикийн хороонд төвлөрсөн журмаар мэдээлэгдэж буй болон албан ёсны статистикийн мэдээллийн хүрээнд боловсруулалт хийн бэлтгэж, хэрэглэгчдийн захиалгын үндсэн дээр олшруулан хийж байгаа болно.

Статистикийн мэдээ материалыг засах, хувилж олшруулах, тараахыг Статистикийн хуулинд хориглосон учир хэрэглэгч та зөвхөн өөрийн үйл ажиллагаандаа ашиглах бөгөөд бичиж нийтлэх, илтгэл, сонголд авч ашиглахдаа мэдээний эх сурвалжийг дурьдаж байхыг зөвлөө.

Уг товхимол нь цаас хор, олшруулах зэрэг бэлтгэгдэх шууд зардлыг шингээсэн тодорхой өртөгтэй гардаг учир бид хэрэглэгчидтэйгээ харилцан үр ашигтай холбогдоно гэдэгт итгэж байна.

Манай энэ товхимол жил, улирал, сар тутамд тогтмол гардаг.

Энэхүү товхимолд орж буй мэдээллийн агуулга бүтцийг нийт хэрэглэгчдийн хэрэгцээг нийтлэг хангахуйцаар улам боловсронгуй болгох саналаа хэрэглэгч та бидэнд өгч байхыг хүсч байна.

ЖИЧ: Манайх тус хэлтэст байгаа улс, аймаг, сумын хүн ам, нийгэм, эдийн засгийн холбогдолтой тоо, мэдээ, материалыг 2-оос доошгүй хоногийн өмнө авч хэрэглэгчдийн захиалгын үндсэн дээр хүссэн үзүүлэлтээр бэлтгэн боловсруулалт хийж мэдээллээр үйлчилнэ.

Хаяг: Хэнтий аймгийн Нутгийн удирдлагын ордон 306, 307, 308 тоот

Утас: 70562303, 70562749, 70562348

ХҮН АМ

Хүн амын тоо энэ оны эцэст 71.1 мянга болж, өнгөрсөн оноос 2.7 хувиар буюу 1877 хүнээр өссөн байна.

Энэ онд манай аймагт 1.3 мянган хүн шилжин ирж, аймгаас 2.1 мянган хүн өөр аймаг хот руу шилжсэн байна, Шилжин явагсдын 71.8 хувийг Улаанбаатар хот руу шилжин явсан хүний тоо эзэлж байна. Аймагт нийт 22.6 мянган өрх амьдарч байгаа нь нэг өрхөд дундажаар 3.1 хүн ноогдож байна. Нийт өрхийн 26.3 хувь нь аймгийн төвд оршин сууж байна.

Энэ онд 356 хос гэрлэлтээ бүртгүүлснээс 22.5 хувь нь тайлант онд шинээр гэр бүл болсон байхад 2-3 жилийн өмнө гэр бүл болсон хос нь 30.0 хувийг эзэлж байна. Энэ онд нийт 51 хүн гэрлэлтээ цуцлуулж, 61 хүүхэд үрчлэгдсэн байна.

18 хүртэл насны бүтэн өнчин хүүхэд 92 хагас өнчин 730 хүүхэд байна. Хүүхэдтэй гэр бүлгүй эхийн тоо 1475, эцгийн тоо 303 болж, өнгөрсөн оноос эхийн тоо 1.5 хувиар өсч, эцгийн тоо 8.9 хувиар буурсан байна.

ТӨСВИЙН ОРЛОГО

2014 оны 12 дугаар сарын байдлаар төсвийн орлогод нийт 7891.4 сая төгрөг төвлөрөхөөс 7799.9 сая төгрөг төвлөрүүлж, орлогын төлөвлөгөөг 91.5 сая төгрөг буюу 1.2 хувиар тасалсан байна.

Татварын бус орлогод төвлөрүүлэх ёстой 577.2 сая төгрөгийн орлогын төлөвлөгөө 31.1 хувиар давж, төсөвт татварын бус орлогоор 756.6 сая төгрөг төвлөрсөн байна.

ТӨСВИЙН ЗАРЛАГА

Орон нутгийн төсвийн байгууллага нийт 58229.3 сая төгрөгийн зарлагатай ажилласан нь төлөвлөснөөсөө 2177.1 сая төгрөгөөр бага зарцуулалттай ажилласан байна.

ТӨСВИЙН ӨГЛӨГ АВЛАГА

2014 оны 12 сарын байдлаар төсөв 23.6 сая төгрөгийн авлагатай, 19.9 сая төгрөгийн өглөгтэй болсон байна.

Орон нутгийн төсвийн ажиллагсдад олгох цалингийн өглөг 1.3 сая төгрөг байгаа нь нийт өглөгийн 6.5 хувийг эзэлж байна.

МӨНГӨ ЗЭЭЛ ХАДГАЛАМЖ

Банкны системийн хэмжээгээр өөрийн кассаар 39558.7 сая төгрөгийн орлогын, 38410.7 сая төгрөгийн зарлагын үйлгээ хийж орлогоороо зарлагынхаа 100 хувийг хангаж, арилжааны банкуудад 1812.2 сая төгрөг хүргүүлж, арилжааны банкуудаас 1511.6 сая төгрөгийг татан төвлөрүүлсэн.

Банкууд нь хадгаламжийн 30 төрлийн бүтээгдэхүүнээр үйлчилж 39238.6 сая төгрөгийн хадгаламж хуримтлуулж ажилласан байна.

Зээлийн өрийн үлдэгдэл 113119.7 сая төгрөгт хүрснээс чанаргүй зээлийн өрийн үлдэгдэл 466.2 сая төгрөгт хүрч нийт зээлийн үлдэгдлийн 0.4 хувийг эзэлж байна.

ХААН, ХАС, КАПИТАЛ, ТӨР-ийн банкууд нь 50 нэр төрлийн зээлийн бүтээгдэхүүнийг жилийн 8-36 хувийн хүүтэйгээр олгож, иргэдийн хугацаатай хадгаламжинд жилийн 3-16 хувь, хугацаагүй хадгаламжинд жилийн 5.5-7.5 хувийн хүү олгож байна.

○ Жич Банк санхүү зээлийн мэдээллийг Монгол банкны Хэнтий аймаг дахь салбар гаргав.

ҮНЭ

2014 оны арванхоёрдугаар сарын өргөн хэрэглээний бараа үйлчилгээний үнэ тариф 2010 оны 12 дугаар сар /суурь үе/-тай харьцуулсан ерөнхий индекс 161.2 хувь, өмнөх оны мөн үетэй харьцуулсан индекс 116.9 хувь, өмнөх сартай харьцуулсан индекс 102.5 хувь байна.

Өмнөх оны мөн үетэй харьцуулсан үнийн индекс хэрэглээнд өндөр жин эзэлдэг бүтээгдэхүүн болох, гурил гурилан бүтээгдэхүүн 31.1 хувь өссөн, сүү сүүн бүтээгдэхүүн 31 хувь өссөн, мах махан бүтээгдэхүүн 1.5 хувь буурсан, чихэр цай жимс 13 хувь өссөн, төмс хүнсний ногоо 6.9 хувь өссөн, хүнсний бусад бараа 9.5 хувь өссөн, архи ундаа тамхи 21.7 хувиар өссөн үзүүлэлттэй байна.

ХӨДӨӨ АЖ АХУЙ

2014 оны жилийн эцсийн мал тооллогын дүнгээс үзэхэд аймгийн хэмжээгээр аминдаа малтай 9.1 мянган өрх 80.3 мянган хавтгай дөрвөлжин км нутагт малаа маллаж амьдарч байгаагийн 72.5 хувь буюу 6.6 мянга нь малчин өрх, 27.5 хувь буюу 2.5 мянга нь мал бүхий иргэдийн өрх байна.

Мал аж ахуйн үйлдвэрлэлд 12.2 мянган малчид ажиллаж байгаагийн 44.8 хувь нь буюу 5.5 мянга нь эмэгтэй малчин байна.

Нийт малчдын 34.6 хувь буюу 4.2 мянга нь 16-34 насны залуучууд, 55.3 хувь буюу 6.7 мянга нь 35-аас тэтгэвэрт гарах хүртэлх насны хүмүүс байна.

Малчдын тоо өнгөрсөн оноос 3.5 хувиар буюу 0.4 мянгаар өссөн байна.

Нэг малчин өрхөд 496, малтай нэг өрхөд 359 толгой мал ноогдож байгаа нь өнгөрсөн оноос 36-44 толгойгоор өссөн байна.

Нэг малчин өрх дунджаар 5 ам бүлтэй бөгөөд 1 малчинд бодод шилжүүлснээр 72, толгойн тоогоор 268 мал ноогдож байна.

Нийт малчин өрхийн 91.8 хувь нь буюу 6.0 мянга нь цахилгааны үүсгүүртэй байгаагаас 5.5 мянга нь нарны, 0.1 мянга нь салхины, 0.5 мянга нь бусад үүсгүүр байна.

Жилийн эцсийн тооллогын дүнгээр 3268.8 мянган толгой мал, үүний дотор 3.8 мянган тэмээ, 220.6 мянган адуу, 239.8 мянган үхэр, 1599.3 мянган хонь, 1205.3 мянган ямаа тоологдов.

Малын тоо урьд оныхоос 13.6 хувь буюу 393.5 мянган толгойгоор өссөн.. Нийт мал сүргийн 85.8 хувийг бог мал, 14.2 хувийг бод мал эзэлж байна.

Бодод шилжүүлснээр малын тоо урьд оноос 16.1 хувь буюу 122.6 мянган бодоор өссөн байна. Баянхутаг, Дархан, Баянмөнх, Жаргалтхаан, Цэнхэрмандал, Биндэр, Норовлин, Батноров, Бор-Өндөр сумд урьд онд байсан малаа 5 төрөл дээр нь өсгөлөө.

Амины малын тоо 3209.4 мянга болж нийт малын 98.2 хувийг эзэлж байна.

Аймгийн хэмжээгээр 1509.5 мянган хээлтэгч мал тоологдож нийт малд хээлтэгчийн эзлэх хувийн жин 46.2 хувьд хүрч, өнгөрсөн оноос 172.7 мянгаар өсчээ.

2014 онд аймагт нийт мал болон үхэр, хонь, ямаагаар Өмнөдэлгэр, тэмээгээр Дархан, адуугаар Батноров сум тэргүүлж байна.

Энэ онд төллөвөл зохих хээлтэгчийн 90.7 хувь нь төллөж 1221.8 мянган төл гарч, гарсан төлийн 3.8 хувь буюу 46.7 мянган төл хорогдож, 96.2 хувь нь буюу 1175.2 мянган төл бойжиж байна.

2014 онд 686 өрх мянгаас дээш мал тоолуулж 108 мянгат малчин шинээр төрлөө. Мянгат малчдын тоогоор Баянхутаг, Өмнөдэлгэр, Жаргалтхаан, Дэлгэрхаан, Галшар сумд тэргүүлж байна.

Аймгийн хэмжээгээр 137.3 мянган тонн хадлан бэлтгэсэн нь энэ онд бэлтгэх хадлангийн даалгаварыг 5.6 хувиар давуулж, 97.8 тонн гар тэжээл бэлтгэсэн байна.

Үр тариа 27.5 мянган тонн, төмс 5.2 мянган тонн, хүнсний ногоо 3.6 мянган тонн, авсан нь өнгөрсөн оноос үр тариа 159.6 хувиар их, төмс 16 хувиар бага, хүнсний ногоо 4.2 хувиар өссөн байна.

АЖ ҮЙЛДВЭР

Аж үйлдвэрийн салбарт сонгогдсон 30 гаруй аж ахуйн нэгж, 100 орчим иргэд мэдээ тайланд хамрагдсан байна. Аж үйлдвэрийн салбарын дүнгээр 7396.7 сая төгрөгийн бүтээгдэхүүн үйлдвэрлэж, 7356.6 сая төгрөгийн бүтээгдэхүүнийг зах зээлд борлуулав.

Энэ онд өмнөх оны мөн үетэй харьцуулахад үйлдвэрлэлт 1824.3 сая төгрөг буюу 32.7 хувиар, борлуулалт 2009.6 сая төгрөг буюу 37.6 хувиар тус тус өссөн байна.

Энэ салбарт 25 нэр төрлийн бүтээгдэхүүн үйлдвэрлэснээс өнгөрсөн онтой харьцуулахад дулаан үйлдвэрлэлт 8.0 хувиар өсөж, боловсруулах үйлдвэр 38.3 хувиар, буурч, олборлох үйлдвэр 30.2 хувиар тус тус өссөн байна.

БАРИЛГА

Аймгийн барилгын салбарт үйл ажиллагаа явуулж байгаа 20 гаруй аж ахуйн нэгж, байгууллагаас мэдээ, мэдээлэл авч танилцуулгандаа орууллаа. Эдгээр аж ахуй нэгж, байгууллага нь 70 гаруй объектод нийт 40973,2 сая төгрөгийн барилга угсралт, их засварын ажлыг хийж гүйцэтгэсэн нь өнгөрсөн онтой харьцуулахад 23.0 хувь буюу 9413,6 сая төгрөгөөр өссөн байна.

2014 онд барилга угсралтын ажилд 38731.7 сая төгрөгийн хөрөнгө оруулалт хийгдсэнээс автозам, гүүрийн ажилд 13488.9 сая, соёл спортын салбарт 1356.1 сая, эрүүл мэндийн салбарт 2004.0 сая, боловсролын салбарт 6375.2 сая, орон сууцны барилгад 13317.9 сая төгрөг, бусад барилга байгууламжид 2189,6 сая төгрөг зарцуулсан байна.

Нийт гүйцэтгэлийн 95.0 хувийг барилга угсралт, 5.0 хувийг их засварын ажил эзэлж байна.

МЭРГЭЖЛИЙН ХЯНАЛТЫН ГАЗАР

2014 оны тайлант хугацаанд хяналт шалгалтанд нийт 700 хуулийн этгээд, 861 иргэн хамрагдсанаас төлөвлөгөөт хяналт шалгалтанд 320 хуулийн этгээд, 236 иргэн, төлөвлөгөөт бус шалгалтанд 334 хуулийн этгээд, 595 иргэн, гүйцэтгэлийн хяналт шалгалтанд 46 хуулийн этгээд, 30 иргэн тус тус хамрагдсан байна.

Хяналтанд 341 хуулийн этгээд, 223 иргэн хамрагдсанаас урьдчилан сэргийлэх хяналтанд 203 хуулийн этгээд, 94 иргэн, танадалт судалгаанд 99 хуулийн этгээд, 104 иргэн, хяналт шинжилгээнд 39 хуулийн этгээд, 25 иргэн, зөвлөн туслах үйлчилгээнд 162 хуулийн этгээд, 255 иргэн, байгууллагын сургалт 354, салбарын сургалт 33 удаа хийгдэж, 77 зөвлөмж гаргасан байна. арилгуулж, шалгалтын явцад илэрсэн зөрчил дутагдлыг таслан зогсоох, арилгуулахаар улсын байцаагчид нийт 156 акт үйлдэж биелэлт 120 акт буюу 76,9 хувьтай байна.

Хууль тогтоомж, дүрэм, журам, стандартын биелэлтийг хангаагүй 15 байгууллага, аж ахуйн нэгж, объектийн үйл ажиллагааг бүр болон зөрчлийг арилгах хүртэл түр хугацаагаар зогсоон, өгсөн үүрэг даалгаврын биелэлтэнд хяналт тавин ажиллаж, биелэлт хангагдсан 5 объектын үйл ажиллагааг сэргээсэн байна.

Мөн аж ахуйн нэгж, байгууллага, иргэдийн хүсэлтийн дагуу үйл ажиллагаанд 58, ажлын байранд 6, бүтээгдэхүүнд 115 нийт 179 дүгнэлт гаргаж, 13 ослын акт баталгаажуулсан байна.

Хяналт шалгалтаар илрүүлсэн зөрчил дутагдалд нийт 54068.3 мянган төгрөгийн нөхөн төлбөрийн акт тогтоосноос 29566.7 мянган төгрөгийн төлбөр буюу 54,7 %-ийг барагдуулж, 4607.6 мянган төгрөгийн төлбөр хугацаа болоогүй байна.

Тогтоосон нийт нөхөн төлбөрийн 24976.0 сая төгрөг буюу 46 %-ийг байгаль орчны, 9092.0 сая төгрөг буюу 54 %-ийг санхүү, нийгмийн хамгааллын зөрчилд тавьсан байна.

Эд хөрөнгийн эрхийн улсын бүртгэл, лавлагаа, мэдээллийн талаар

2014 онд эд хөрөнгийн эрхийн улсын бүртгэлд бүртгүүлж үйлчилгээ хийлгэхээр гаргасан нийт 6798 ширхэг мэдүүлгийг хүлээн авч 6605-д үйлчилгээ хийсэн ба үүнээс төрөөс үнэгүй хувьчилсан орон сууцны баталгаажуулалт 19, газраас бусад үл хөдлөх хөрөнгө өмчлөх эрхийн анхны бүртгэл 459, төрөөс үнэгүй хувьчилсан газрын өмчлөх эрхийн анхны баталгаажуулалт 1142 тус тус бүртгэгдсэн байна.

Нийт бүртгэгдсэн гэрээ – 3006 Үүнээс: Бэлэглэлийн гэрээ – 245, Худалдах худалдан авах гэрээ – 327, Өв залгамжлалын гэрээ –92, Хамтран өмчлөгч нэмэгдэх хасагдах хэлцэл – 300, Барьцааны гэрээ –2042

Тайлангийн хугацаанд иргэд хуулийн этгээдэд холбогдох хууль тогтоомжийн дагуу эд хөрөнгө өмчлөх, эзэмших, ашиглах эрхийн талаар 684 лавлагаа мэдээллийг өгсөн байна.

ЭРҮҮЛ МЭНД, БОЛОВСРОЛ, СОЁЛ УРЛАГ

Эрүүл мэндийн байгууллагын мэдээгээр энэ онд 1637 хүүхэд мэндэлсэн нь өнгөрсөн оноос 1.4 хувиар буюу 22 хүүхдээр өсчээ. Аймгийн хэмжээнд энэ онд нялхсын эндэгдлийн 25 тохиолдол бүртгэгдсэн нь өнгөрсөн оны мөн үеэс 4 тохиолдлоор буурсан ба амьд төрсөн 1000 хүүхдэд 15.3 ноогдож байна.

Халдварт өвчнөөр 667 хүн өвчилсөн нь өнгөрсөн оноос 29.9 хувиар буюу 284 хүнээр буурсан байна. Халдварт өвчнөөр өвчлөгчдийн дотор БЗДХ 42.0, вируст гепатитаар өвчлөгчид 2.8, сүрьеэ өвчнөөр өвчлөгчид 13.8, бруцеллёз 8.2, салхинцэцэг 22.5, гахайн хавдар 0.3 хувийг тус тус эзэлж байна.

10000 хүн тутмаас халдварт өвчнөөр өвчлөгчдийн тоо 96.4 болжээ. Бүх халдварт өвчнийг өнгөрсөн оны мөн харьцуулахад гахайн хавдар 253 тохиолдлоор буурч, БЗДХ 7 тохиолдлоор буурсан ба бусад өвчлөл буурсан байна.

Энэ онд 370 хүн нас барсан нь өнгөрсөн оны мөн үеэс 19 тохиолдлоор өссөн байна. Нийт нас баралтын 20.5 хувь нь эмнэлэгт нас барсан байна.

Аймгийн хэмжээнд энэ онд эмнэлэгт 16481 хүн хэвтэн эмчлүүлж нийт 122908 ор хоног ашигласан бөгөөд дундаж ор хоног 7.4 байна.

2014-2015 оны хичээлийн жилд 26 сургуульд 13391 хүүхэд суралцаж, 34 цэцэрлэгт 5944 хүүхэд хүмүүжиж байна.

Нийт суралцагчдын 50.2 хувь нь охид байна.

956 хүүхэд элсэн суралцсан нь өмнөх хичээлийн жилтэй харьцуулахад 1 дүгээр ангид элсэгчид 3.1 хувиар өсөж, 10 дугаар ангид элсэгчид 13.1 хувиар өссөн байна. Энэ хичээлийн жилд 750 багш ажиллаж байгаагийн 79.9 хувь болох 599 нь эмэгтэй багш нар байна. Сургуулийн дотуур байранд 1193 хүүхэд амьдарч байна.

Соёл, урлагийн байгууллагууд 125.1 мянган хүнд үйлчилсэн нь өнгөрсөн оноос 371.3 хувиар буюу 91.4 мянган хүнээр өссөн байна. Энэ нь сумдын соёлын төвүүдийн зохион байгуулсан арга хэмжээтэй холбоотой.

НИЙГМИЙН ДААТГАЛ

Нийгмийн даатгалын байгууллагын мэдээгээр энэ онд 8768 тэтгэвэр авагчдад 22744.2 сая төгрөгийн тэтгэврийг олгоод байгаа нь тэтгэврийг хугацаанд нь бүрэн олгосон байна. Тэтгэмжийн даатгалын сангаас 2973 хүнд 1124.2 сая төгрөгийн тэтгэмж олголоо. Үүнд: 1761 хүнд 133.7 сая төгрөгийн хөдөлмөрийн чадвараа түр алдсаны тэтгэмж, 349 хүнд 218.8 сая төгрөгийн оршуулгын тэтгэмж, 863 эхэд 771.6 сая төгрөгийн жирэмсний болон амаржсаны тэтгэмжийг тус тус олгосон байна.

Эрүүл мэндийн даатгалын сангаас эмчилгээний төлбөрт нийт 1764.4 сая төгрөгийн санхүүжилт хийгээд байна. Үүнд: эмийн үнийн хөнгөлөлтөнд 135.6 сая төгрөгийн, рашаан сувилалд эмчлүүлэгчдийн зардалд 291.9 сая төгрөгийг олголоо. Ажилгүйдлийн даатгалын сангаас 392 хүнд 332.7 сая төгрөгийн тэтгэмж олгоод байна.

Энэ онд 16751.4 сая төгрөгийн нийгмийн даатгалын шимтгэлийн төлөвлөгөөтэйгээс 13530.9 сая төгрөгийн шимтгэлийн орлого оруулж, төлөвлөгөөний биелэлт 80.7 хувьтай байна.

Нийгмийн даатгалын шимтгэлийн нийт авлага 1611.5 сая төгрөг байгаагаас 16.4 сая төгрөг нь төсөвт байгууллага, 1595.1 сая төгрөг нь ААН байгууллагаас авах авлага байна.

НИЙГМИЙН ХАЛАМЖ

Нийгмийн халамж үйлчилгээний байгууллагын мэдээгээр энэ онд нийгмийн халамжийн сангаас 18302 хүнд 7220.1 сая төгрөгийн тэтгэвэр тэтгэмж, хөнгөлөлтийг олгосон байна. Нийт халамжийн сангийн 37.2 хувийг тэтгэвэрт, 39.4 хувийг тэтгэмж, 9.6 хувийг ахмад настан, тахир дутуу хүмүүст үзүүлэх хөнгөлөлтөд тус тус зарцуулсан байна.

АЖИЛГҮЙДЭЛ

Аймгийн хөдөлмөр эрхлэлтийн албанд бүртгэлтэй, ажил идэвхитэй эрж байгаа ажилгүйчүүд тайлант сард 1699 байгаа нь өнгөрсөн оны мөн үетэй харьцуулахад 679 хүнээр буюу 66.6 хувиар өссөн байна.

Нийт ажилгүйчүүдийн 20.0 хувь нь дээд, 6.4 хувь нь тусгай дунд, 9.4 хувь нь мэргэжлийн анхан шатны, 42.8 хувь нь бүрэн дунд, 14.4 хувь нь бүрэн бус дунд, 4.8 хувь нь бага боловсролтой, 2.2 хувь нь боловсролгүй хүмүүс байна.

Нийт ажилгүйчүүдийн 53.9 хувь нь эмэгтэйчүүд байна. Нийт бүртгэлтэй ажилгүйчүүдийн 2.9 хувь нь хөгжлийн бэрхшээлтэй иргэд байгаа бол нийт ажилгүйчүүдийн 57.3 хувь 15-34 насны залуучууд байна.

ОНЦГОЙ БАЙДАЛ

Аймгийн хэмжээнд энэ онд объектын гал түймэр 44 удаа гарч 23 сум хамрагдаж, ой хээрийн түймэр 33 удаа гарч 24 сум хамрагдаж, мал амьтны галзуу өвчин 9 удаа гарч 7 сум хамрагдаж, шүлхий өвчин 43 удаа гарч 1 сум хамрагдаж, боом өвчин 1 удаа гарч 1 сум хамрагдаж, бусад авран хамгаалах ажиллагаа 2 удаа хийгдэж 2 сум хамрагдсан байна. Аймгийн хэмжээнд гарсан аюулт үзэгдэлтэй тэмцэх, хор уршгийг арилгах арга хэмжээнд 7125.3 сая төгрөгийн зардал гарч, 3572 хүн хүч ажиллаж, 648 техник ашигласан байна.

ШҮҮХ

Энэ онд эрүүгийн хэрэг 135 шийдвэрлэж нийт 213 хүн ял шийтгүүлсэн байна. 3840.0 мянган төгрөгийн торгох ял оногдуулжээ. Ялаас хугацаанаас нь өмнө 142 хүнийг тэнсэн сулласан байна. Иргэний хэрэг 563 шийдвэрлэж 31.4 сая төгрөгийн Улсын тэмдэгтийн хураамж гаргуулжээ.

ГЭМТ ХЭРЭГ

Цагдаагийн газрын мэдээгээр энэ онд бүртгэгдсэн гэмт хэргийн тоо 578 болж, өмнөх оны мөн үеэс 34.7 хувиар өссөн байна. Бүртгэгдсэн нийт гэмт хэргийн 5.7 хувийг танхайн, 46.4 хувийг иргэдийн өмчийн хулгайн хэргүүд эзэлж байна. Иргэдийн өмчийн хулгайн гэмт хэргийн 63.4 хувийг малын хулгай эзэлж байна. Гэмт хэргийн илрүүлэлт 71.4 хувь байгаа нь өнгөрсөн оны мөн үетэй харьцуулахад 2.7 функтээр өссөн байна. Гэмт хэргийн улмаас нас барсан хүн 34 ба 221 хүн гэмтсэн. Байгууллага, иргэдэд 2348.0 сая төгрөгийн хохирол учирсан байна. Гэмт хэргийн улмаас гарсан нийт хохирлын 47.5 хувь буюу 1115.3 сая төгрөгийг нөхөн төлүүлсэн байна. Нийт гарсан гэмт хэргийн 41.3 хувь нь хөнгөн хэрэг, 49.1 хувь нь хүндэвтэр, 8 хувь нь хүнд гэмт хэрэг, 1.6 хувь нь онц хүнд гэмт хэрэг тус тус эзэлж байна,

Энэ онд 3207 хүн эрүүлжүүлэгдсэн нь өнгөрсөн оны мөн үеэс 12.8 хувь буюу 471 хүнээр буурсан байна.

ТЭЭВЭР ХОЛБОО

Оны эхний 12 сар 6236.24 мян тн км – ийн ачаа эргэлтээр 101.9 мянган тонн ачаа тээвэрлэж нийт орлого 675.5 сая төгрөгний орлого олжээ.

Аймгийн төвийн нийт нүүрсний татан авалт нь 101.5 мян тн, ачаа эргэлтээр 6091.1 мянган тонн нүүрс татан авчээ. Шуудан холбооны алба 14.8 мянган зорчигч тээвэрлэж 193.5 сая төгрөгийн орлоготой ажилласан байна.

БИЕ ХҮНД ҮЗҮҮЛЭХ ҮЙЛЧИЛГЭЭ

Оны эхний 12 сард энэ салбарт 540.8 сая төгрөгний орлого орсны 8.9 хувийг үсчний, 2.0 хувийг зурагчны, 2.6 хувийг хог тээврийн, 20.3 хувийг халуун усны, 10.2 хувийг зочид буудлын, 56.0 хувийг зоогийн газрын орлого эзэлж байна

ХЭНТИЙ АЙМГИЙН ЗАСАГ ДАРГЫН ДЭРГЭДЭХ СТАТИСТИКИЙН ХЭЛТЭС

Статистикийн хэлтсийн дарга	/Д.Болдбаатар/
Зөвлөх мэргэжилтэн	/И.Маахүү/
Мэргэжилтэн	/Г.Сэдэдмаа/
Мэргэжилтэн	/Ц.Батхишиг/
Мэргэжилтэн	/ А.Наранчимэг/
Гэрээт мэргэжилтэн	/Д.Мандахнаран/

2014 он

Аймгийн нийгэм эдийн засгийн үндсэн үзүүлэлтүүд

Д/д	Үзүүлэлт	2010	2011	2012	2013	2014
1	Нутаг дэвсгэрийн хэмжээ, км2	80,3	80,3	80,3	80,3	80,3
2	Сумын тоо	17	17	18	18	18
3	Багийн тоо	83	83	88	88	88
4	Хүн амын тоо, бүгд	70,1	70,8	70,2	69,2	71,1
	Үүнээс: эрэгтэй	34,7	34,9	35,0	34,6	35,6
5	Өрхийн тоо	21,2	21,4	21,8	21,9	22,6
6	Төрөлт	1,6	1,7	1,7	1,9	1,8
7	Нас баралт	0,5	0,5	0,5	0,5	0,5
8	Цэвэр өсөлт	1,1	1,2	1,2	1,4	1,3
9	Ажилгүйчүүд оны эцэст, хүн	1043	1365	1025	1020	1699
10	Хэрэглээний үнийн индексийн өөрчлөлт %	18,3	6,1	16,7	11,8	16,9
11	Нийт малын тоо, мян.тол	2180,7	2379,1	2610,4	2875,3	3268,8
	Тэмээ	3,7	3,7	3,7	3,6	3,8
	Адуу	143,7	156,5	172,6	195,6	220,6
	Үхэр	157,7	165,7	182,7	207,2	239,8
	Хонь	1068,3	1146,5	1277,7	1408,7	1599,3
	Ямаа	807,3	906,7	973,7	1060,2	1205,3
12	Хээлтэгч малын тоо, мян тол	1042,3	1103,3	1223,3	1336,7	1509,5
13	Бойжсон төл, мян.тол	610,4	923,1	929,2	1025,7	1175,2
14	100 эхээс бойжуулсан төл, толгой	58	89	86	83	76
	ботго	34	45	43	43	43
	унага	60	77	70	80	77
	Тугал	68	80	78	86	89
	хурга	61	90	79	84	76
	ишиг	53	89	77	83	73

Д/д	Үзүүлэлт	2010	2011	2012	2013	2014
15		Тариалсан талбай, га				
	-Үр тариа	18867,0	17839,5	110480,0	18401,0	117076,0
	төмс	1432,6	1455,0	1484,6	1461,4	1367,7
	-Хүнсний ногоо	1200,1	1205,0	1215,8	1226,5	1205,4
16		Хураасан ургац, тн				
	- үр тариа	17376,1	18256,0	114276,0	110604,0	127531,4
	-төмс	14480	14800	16600,9	16231,0	15154,8
	-хүнсний ногоо	12442,5	12685,5	13312,7	13564,1	13636,4
17	Га-гийн ургац, үр тариа цн	18,3	110,5	115,3	112,6	116,1
	төмс	1103,5	1105,5	1136,2	1135,0	1140,2
18	Бэлтгэсэн хадлан, мян.тн	1127,7	1131,0	1135,4	1128,6	1137,2
19	Барилга угсралт их засварын ажил, сая.төг	12851,3	13224,3	14337,9	131559,6	140973,2
20	Орон нутгийн төсвийн орлого, сая.төг	15428,8	16798,9	18991,4	17991,2	17799,9
21	Төсвийн зарлага, сая.төг	15885,8	16374,9	146431,9	150573,3	158229,3
22	Зээлийн өрийн үлдэгдэл	127389,5	151692,7	165819,6	191323,4	1113119,7
23	Бүтэн өнчин хүүхдийн тоо	1117	1127	1116	1114	192
24	Хагас өнчин хүүхдийн тоо	11134	11030	1929	1878	1730
25	Хүүхэдтэй гэр бүлгүй					
	Эхийн тоо	11697	11606	11568	11453	11475
	Эцгийн тоо	1212	1205	1256	1330	1303
26	Өрх толгойлсон эмэгтэйчүүд	12793	13030	12781	12545	12495
27	Тахир дутуу хүний тоо	12985	12415	13090	13088	12879
	Үүнээс: эмэгтэй	11249	11022	11240	11305	11214

Аймгийн өрх, хүн амын тоо

№		Өрхийн тоо		Хүн амын тоо		үүнээс эрэгтэй	
		2013	2014	2013	2014	2013	2014
1	Галшар	665	679	2055	2131	1089	1126
2	Баянхутаг	716	748	2062	2091	1084	1099
3	Баянмөнх	475	508	1470	1587	751	815
4	Дархан	563	594	1836	1826	942	952
5	Дэлгэрхаан	696	707	2291	2227	1140	1143
6	Жаргалтхаан	634	624	2056	2007	1064	1029
7	Цэнхэрмандал	700	728	1777	1846	980	966
8	Өмнөдэлгэр	1679	1716	5262	5336	2638	2689
9	Батширээт	710	727	2162	2149	1090	1099
10	Биндэр	1238	1268	3916	4030	1989	2040
11	Баян-Адрага	687	703	2409	2410	1197	1220
12	Дадал	777	817	2683	2802	1363	1441
13	Норовлин	689	686	2291	2329	1155	1215
14	Батноров	1752	1733	5425	5425	2784	2745
15	Баян-Овоо	500	504	1640	1660	824	831
16	Мөрөн	620	646	1837	1849	928	978
17	Хэрлэн	6181	6589	19230	20585	9221	9829
18	Бор-Өндөр	2571	2657	8786	8775	4359	4424
ДҮН		21853	22634	69188	71065	34598	35641

**Хэнтий аймгийн 80 ба түүнээс дээш настай
өндөр настны тоо**

	Сумдын нэрс	хүний тоо	эрэгтэй	эмэгтэй
1	Галшар	8	3	5
2	Баянхутаг	14	4	10
3	Баянмөнх	6	1	5
4	Дархан	14	4	10
5	Дэлгэрхаан	14	6	8
6	Жаргалтхаан	25	7	18
7	Цэнхэрмандал	19	6	13
8	Өмнөдэлгэр	50	16	34
9	Батширээт	22	11	11
10	Биндэр	54	17	37
11	Баян-Адрага	14	2	12
12	Дадал	18	4	14
13	Норовлин	23	5	18
14	Батноров	38	12	26
15	Баян-Овоо	12	6	6
16	Мөрөн	14	4	10
17	Хэрлэн	181	49	132
18	Бор-Өндөр	30	13	17
	ДҮН	556	170	386

ХҮН АМ ЗАРИМ ҮЗҮҮЛЭЛТҮҮД

	2012	2013	2014	Зөрүү (+,-)
Хүн ам зүйн үзүүлэлт				
Хүн амын тоо, бүгд	70205	69188	71065	781
Үүнээс: эрэгтэй	35010	34598	35641	0,1
Өрхийн тоо	21757	21853	22634	-0,5
Нийт хүн амд эзлэх хувь:				
0-15 нас	31,9	30,8	30,9	-0,1
16-34 нас	34	33,2	32,7	-0,5
Төрөлт	1748	1868	1830	-38
Нас баралт	505	457	480	23
Цэвэр өсөлт	1243	1411	1350	-61
Бүртгүүлсэн гэр бүлийн тоо	241	257	356	3
Тайлант онд гэр бүл болсон	34	43	80	6
Цуцалсан гэр бүлийн тоо	69	48	51	0
Үрчлэгдсэн бүх хүүхдийн тоо	48	55	61	6
Өрх хүн ам, нийгмийн зарим үзүүлэлтүүд				
Бүтэн өнчин хүүхдийн тоо	116	114	92	-22
Хагас өнчин хүүхдийн тоо	929	878	730	-148
Хүүхэдтэй гэр бүлгүй	1824	1783	1777	-6
Эхийн тоо	1568	1453	1475	-22
Эцгийн тоо	256	330	303	-27
Тахир дутуу хүний тоо	3090	3088	2879	-209
Үүнээс: эмэгтэй	1240	1305	1214	-91
Бүгдээс:				
Төрөлхийн тахир дутуу	1007	1223	1046	-177
Ярианы бэрхшээлтэй	248	112	89	-23
Сонголын бэрхшээлтэй		199	214	-15
Харах эрхтний өөрчлөлтэй	263	252	474	222

Суурин хүн ам насны бүлэг, хүйсээр

Насны бүлэг	2013 он		2014 он	
	Бүгд	Эрэгтэй	Бүгд	Эрэгтэй
0 - 4	7203	3643	7797	3936
5 - 9.	6328	3219	6684	3404
10 - 14.	6524	3315	6202	3111
15 - 19	6312	3261	6292	3247
20 - 24	6370	3203	6497	3352
25 - 29	5936	3038	6068	3122
30 - 34	5616	2883	5691	2955
35 - 39	5265	2674	5460	2776
40 - 44	4539	2192	4742	2316
45 - 49	4169	2044	4222	2091
50 - 54	3775	1898	3960	1942
55 - 59	2657	1283	2865	1409
60 - 64	1560	741	1713	801
65 - 69	959	432	953	434
70 - 74	892	399	847	378
75 - 79	530	206	516	197
80 - 84	349	113	343	119
85 - 89	141	44	145	42
90-94	52	10	51	8
95 - 99	11	0	14	1
100 +	0	0	3	0
ДҮН	69188	34598	71065	35641

ТӨСВИЙН ОРЛОГО

/өссөн дүнгээр, мянган төгрөгөөр/

	2014.01.01	15.01.01		
		төлөвлөгөө	гүйцэтгэл	Хувь
Нийт орлого ба тусламжийн дүн	50615788,3	30602025,9	29001408,7	94,8%
Урсгал орлого	6984604,2	7711366,9	7676854,6	99,6%
Татварын орлого	6369104,1	7134152,8	6920276,5	97,0%
Орлогын албан татвар	4572337,9	4664376,4	4856054,4	104,1%
Хүн амын орлогын албан татвар	4572337,9	5169628,9	5361306,9	103,7%
Цалин хөлс болон түүнтэй адилтгах орлого	4262303,6	4708691,8	4838499,8	102,8%
Хувь хүний орлогын албан татварын буцаан олголт	-376437,7	-505252,5	-505252,5	100,0%
Хөрөнгө борлуулсаны орлого	78054,7	60000,0	53287,4	88,8%
Үйл ажиллагааны орлогын тэмцээний шагнал, наадмын бай шагнал	21431,2	20560,0	19241,3	93,6%
Орлогыг тодорхойлох боломжгүй иргэний татвар	88926,2	81550,8	103078,9	126,4%
Өмчийн татвар	277658,2	265102,0	264133,6	99,6%
Үл хөдлөх хөрөнгийн албан татвар	270658,2	258200,0	257367,6	99,7%
Бууны албан татвар	7000,0	6902,0	6766,0	98,0%
Дотоодын бараа, үйлчилгээний татвар	247812,8	317710,3	253571,0	79,8%
Тусгай зориулалтын орлого	247812,8	317710,3	253571,0	79,8%
Авто тээврийн болон өөрөө явагч хэрэгслийн татвар	247812,8	317710,3	253571,0	79,8%
Бусад татвар /төлбөр хураамж /	1271295,2	1886964,1	1546517,5	82,0%
Улсын тэмдэгтийн хураамж	167918,6	170677,4	151254,1	88,6%
Газрын төлбөр	207316,6	270000,0	207955,5	77,0%
Газрын төлбөр	123936,2	120000,0	126215,5	105,2%
Дуудлага худалдаа сонгон шалгаруулалт	83380,4	150000,0	81740,0	54,5%
Байгалын нөөц ашигласны төлбөр	896060,0	1125752,6	879228,9	78,1%
Ойн нөөц ашигласны төлбөр	165580,2	141700,0	174022,8	122,8%
төлбөр	97277,0	45352,0	84287,5	185,9%
Ус, рашааны нөөц ашигласны	461453,6	938700,6	620918,6	66,1%
Түгээмэл тархацтай ашигт малтмал ашигласны төлбөр	63431,1	53620,5	90800,8	169,3%
Хог хаягдал үйлчилгээний хураамж	108318,1	266913,6	217278,2	81,4%
Татварын бус орлого	615500,1	577214,1	756578,1	131,1%
Хүү, торгуулийн орлого	441772,0	370006,8	442475,5	119,6%
Бусад нэр заагдаагүй орлого	173728,1	207207,3	314102,6	151,6%
Хөрөнгийн орлого	260973,3	180000,0	123082,4	68,4%

Хөрөнгө худалдсаны орлого	260973,3	180000,0	123082,4	68,4%
Тусламжийн орлого	43370210,8	22710659,0	21201471,8	93,4%
Улсын төсвөөс авсан санхүүгийн дэмжлэг	9116552,3	9610629,6	9610629,6	100,0%
Аймаг нийслэлээс авсан санхүүгийн дэмжлэг	8262498,5	11561970,5	11561970,5	100,0%
Урьд оны үлдэгдлээс санхүүжих		1538058,9	0,0	0,0%
Тусгай зориулалтын шилгүүлгээс санхүүжих	25991160,0	0,0	0,0	0,0%
Сум дүүргээс авсан тэгшитгэл		0,0	28871,6	0,0%
Орон нутгийн зарлага	49587965,4	30602025,9	30234240,7	98,8%
Төсвийн байгууллагуудад олгосон санхүүжилт	49587965,4	19040055,4	18643398,6	97,9%
Сум дүүрэгт олгосон татаас	0,0	11561970,5	11561970,5	100,0%
Аймаг нийслэлд олгосон тэгшитгэл			28871,6	
Төрийн сангийн дансны эцсийн үлдэгдэл	1935521,3	0	697154,5	0

ОРОН НУТГИЙН ТӨСВИЙН БАЙГУУЛЛАГЫН ЗАРЛАГА

/ өссөн дүнгээр, мянган төгрөг/

	2014.01.01	2015-01-01		Төлөвлөгөө, гүйцэтгэлийн зөрүү	Өглөг
		Төлөвлөгөө	Гүйцэтгэл		
I. НИЙТ ЗАРЛАГЫН ДҮН	50573335,2	60406411,8	58229256,4	2177155,4	19875,4
1.1. Цалин хөлс болон нэмэгдэл урамшил	21877642,2	24732256,5	24505072,5	227184,0	1337,9
Үндсэн цалин	19869328,4	22271158,7	22205411,9	65746,8	1337,9
Нэмэгдэл цалин	140841,3	246029,4	210319,0	35710,4	0,0
Гэрээт ажлын цалин	793052,5	987300,8	897338,6	89962,2	0,0
Унаа хоолны хөнгөлөлт	45099,9	1172588,2	47305,5	1125282,7	0,0
Үр дүнгийн урамшуулал	1029320,1	55179,4	1144697,6	-1089518,2	0,0
1.2 Ажил олгогчоос НД-д төлөх шимтгэл	2385681,8	2733165,9	2690474,0	42691,9	3016,1
Байр ашиглалттай	2963071,4	3296075,8	3180122,9	115952,9	5959,1
Гэрэл цахилгаан	321092,7	390611,4	388167,0	2444,4	0,0
Түлш халаалт	2489041,8	2712926,3	2658582,6	54343,7	5959,1
Цэвэр, бохир ус	148089,7	190836,7	132002,5	58834,2	0,0
Байрны түрээс	4847,2	1701,4	1370,8	330,6	0,0
Хангамж бараа материалын	1031047,0	1078626,0	1062233,5	16392,5	1483,8
Бичиг хэрэг	98683,1	103789,1	114589,9	-10800,8	0,0
Тээвэр /шатахуун/	625399,7	694911,0	690395,6	4515,4	1214,3
Шуудан, холбоо	85437,2	94504,0	89370,8	5133,2	269,5
Ном хэвлэл авах	43249,1	46078,5	34689,2	11389,3	0,0
Бага үнэтэй, түргэн элэгдэх, ахуйн эд зүйлс	110892,7	77820,6	80930,5	-3109,9	0,0
Хог хаягдал зайлуулах, хортон мэрэгчдийн устгал, ариутгал	67385,2	61522,8	52257,5	9265,3	0,0
Нормативт зардал	2020918,5	2337414,1	2333128,7	4285,4	4239,4
Нормын хувцас, зөөлөн эдлэл	81122,2	134861,6	127899,1	6962,5	0,0
Хоол	1763416,0	2014450,0	1998068,1	16381,9	3077,8
Эм	176380,3	188102,5	207161,5	-19059,0	1161,6
Эд хогшил, урсгал засварын зардал	315886,2	558447,4	574003,9	-15556,5	2026,0
Багаж, техник, хэрэгсэл	5894,0	166127,6	17560,3	148567,3	0,0
Тавилга	34870,6	6850,0	160813,8	-153963,8	0,0
Хөдөлмөр хамгааллын	1350,0	1350,0	978,0	372,0	0,0
Урсгал засвар	273771,6	384119,8	394651,8	-10532,0	2026,0
Томилолт зочны зардал	224408,1	249994,4	237747,0	12247,4	0,0
Дотоод албан	220705,3	231034,4	223279,3	7755,1	0,0
Гадаад албан	3702,8	18960,0	14467,7	4492,3	0,0
Бусдаар гүйцэтгүүлсэн ажил үйлчилгээний төлбөр	1169116,8	1281349,8	1230717,5	50632,3	423,6
Уран бүтээл хийлгэх	64595,6	72106,8	61987,5	10119,3	0,0
Төлбөр хураамж болон бусад	91666,5	157905,8	141440,7	16465,1	423,6
Холбооны суваг ашигласны хөлс	15879,0	15975,8	14638,7	1337,1	0,0

Гэмт хэргээс урьдчилан сэргийлэх арга хэмжээний зардал	13428,5	40000,0	40000,0	0,0	0,0
Байгаль орчныг хамгаалах нөхөн сэргээх арга хэмжээ	514134,5	347645,0	308031,0	39614,0	0,0
Харуул хамгаалалтын хөлс	5057,5	5057,5	5057,5	0,0	0,0
Мал эмнэлгийн үйлчилгээний зардал	350000,0	350000,0	343790,8	6209,2	0,0
Төрийн нэрийн өмнөөс гүйцэтгүүлсэн ажил үйлчилгээ	48334,0	206134,9	235546,3	-29411,4	0,0
Аудит, баталгаажуулалт зэрэглэл тогтоох үйлчилгээний хөлс	7246,6	9063,6	5012,1	4051,5	0,0
Банк, санхүүгийн байгууллагын үйлчилгээний	841,8	1414,6	4018,8	-2604,2	0,0
Даатгалын үйлчилгээ	38069,9	44831,5	39228,5	5603,0	0,0
Тээврийн хэрэгслийн	974,1	1668,2	1440,0	228,2	0,0
Мэдээлэл сурталчилгааны зардал	17081,2	26363,0	26722,7	-359,7	0,0
Газрын төлбөр	286,9	450,7	245,9	204,8	0,0
Тээврийн хэрэгслийн татвар	1520,7	2732,4	3557,0	-824,6	0,0
Бараа үйлчилгээний бусад зардал	2518409,6	1957026,1	1872554,6	56100,4	1389,4
Хичээл үйлдвэрлэлийн дадлага, сургуулилт	165065,7	335556,4	311011,7	24544,7	0,0
Биеийн тамирын уралдаан тэмцээн	47475,5	47024,8	43866,2	3158,6	0,0
Орон нутгийн нөөц хөрөнгө	475686,3	688132,7	679570,8	8561,9	0,0
Төвлөрсөн арга хэмжээ	0,0	261000,9	261790,6	-789,7	0,0
Хөтөлбөр болон төслийн дотоод урсгал зардал	1621018,9	94500,0	76572,9	17927,1	0,0
Нэг иргэнд ноогдох нормативаар тооцсон зардал	209163,2	347138,4	344440,6	2697,8	1389,4
Мөрийн хөтөлбөрт тусгагдсан зардал		84500,0	56446,0	28054,0	0,0
Төсвийн урамшуулал		99172,9	98855,8	317,1	0,0
Засгийн газрын дотоод шилжүүлэг	43280,2	195000,0	193716,7	1283,3	0,0
ИТХ-д суудалтай намд төсвөөс өгөх дэмжлэг	43280,2	195000,0	193716,7	1283,3	0,0
Нийгмийн халамжийн үйлчилгээ	5720753,4	6699955,0	6263801,2	436153,8	0,0
Ажил олгогчоос олгох тэтгэмж, нэг удаагийн	1148851,4	1763285,1	1753261,8	10023,3	0,0
Тэтгэвэрт гарахад олгох нэг удаагийн мөнгөн тэтгэмж	507638,0	793016,1	792993,3	22,8	0,0
Нэг удаагийн тэтгэмж, шагнал, урамшуулал	35781,8	113312,2	106979,3	6332,9	0,0

Бүтцийн өөрчлөлтөөр чөлөөлөгдсөн албан хаагчид олгох тэтгэмж	0,0	193431,7	189765,4	3666,3	0,0
Хөдөө орон нутагт тогтвор суурьшилтай ажилласан албан хаагчдад төрөөс үзүүлэх дэмжлэг	540652,9	663525,1	663523,8	1,3	0,0
Төрөөс иргэдэд үзүүлэх бусад тэтгэмж, дэмжлэг	578283,8	607126,8	592386,4	14740,4	0,0
Үдийн цай хөтөлбөр	578283,8	607126,8	592386,4	14740,4	0,0
Хөрөнгө оруулалт	8769310,8	12818688,9	11664792,0	1153896,9	0,0
Орон нутгийн хөрөнгө оруулалт, их засвар	8489990,8	12603879,7	11564792,0	1039087,7	0,0
Орон нутгийн замын сангийн хөрөнгөөр санхүүжих	279320,0	214839,2	100000,0	114839,2	0,0
Бусад	67846,8	98000,0	75243,4	22756,6	0,0
Гудамжны гэрэлтүүлэг	67846,8	98000,0	75243,4	22756,6	0,0
Зардлыг санхүүжүүлэх эх үүсвэр	0,0	60406411,8	57735231,4	2671180,4	0,0
Автозамын сангаас санхүүжих	0,0	0,0	0,0	0,0	0,0
Үндсэн үйл ажиллагааны орлогоос санхүүжих	0,0	271264,0	643832,9	-372568,9	0,0
Туслах үйл ажиллагааны орлогоос санхүүжих	0,0	48397,7	46567,4	1830,3	0,0
Тусгай зориулалтын шилжүүлгээс санхүүжих	0,0	30172104,4	29960371,2	211733,2	0,0
Орон нутгийн хөгжлийн нэгдсэн сангийн эх үүсвэрээс	0,0	10461535,8	8445578,4	2015957,4	0,0
Төсвийн хөрөнгөөр санхүүжих	0,0	17674329,0	18638881,4	-964552,4	0,0
Мөнгөн хөрөнгийн эцсийн үлдэгдэл	695679,8	0,0	211929,2	0,0	0,0

МӨНГӨ, ЗЭЭЛ, ХАДГАЛАМЖ

/мянган төгрөгөөр/

Үзүүлэлт	2014.01.01	2014-01-01	Ү ү н э э с :				
			Монгол банк	ХААН банк	Төрийн банк	Капитал банк	ХАС банк
Кассын орлого /зузаатгалаар/	2353400,0	1 812 212,0	0,0	880 512,0	791 700,0	140 000,0	-
Кассын цэвэр орлого	33578024,5	39 558 703,2	1098,1	21 157 858,4	12 007 003,0	520 165,5	5 872 578,2
Кассын зарлага /шилжүүлэг/	1417931,0	1 511 610,0	0,0	905 650,0	32 160,0	21 400,0	552 400,0
Кассын цэвэр зарлага	34619397,9	38 410 682,7	2760,9	19 930 196,2	12 155 856,2	532 689,1	5 789 180,3
Зээлийн өрийн үлдэгдэл	91323407,0	113 119 741,8	0,0	71 096 615,0	24 591 968,9	866 855,4	16 564 302,5
Хугацаа хэтэрсэн ЗӨҮлдэгдэл	0,0	882 575,7	0,0	652 584,1	142 436,9	-	87 554,7
Чанаргүй зээлийн өрийн үлдэгдэл	247839,0	466 164,5	0,0	225 052,2	74 915,8	-	166 196,5
Хадгаламжийн үлдэгдэл	36823005,9	39 238 567,1	0,0	21 130 559,3	11 317 160,4	25 243,9	6 765 603,5
Үүнээс: Хугацаатай	26581077,8	29 638 247,4	0,0	14 920 695,2	9 311 581,3	20 158,2	5 385 812,7
Хугацаагүй	10241928,1	9 600 319,7	0,0	6 209 864,1	2 005 579,1	5 085,7	1 379 790,8

ХҮНСНИЙ ГОЛ НЭРИЙН БАРААНЫ ҮНЭ

Үзүүлэлт	2014.01.01	2015.01.01	Өөрчлөлт
Гурил 1-р зэрэг	900	1200	300
Хонины мах, кг / ястай/	6800	6000	-800
Үхрийн мах, кг / ястай/	8000	7500	-500
Ямааны мах, кг / ястай/	6000	5000	-1000
Элсэн чихэр, кг	1600	1600	0
Цагаан будаа, кг	2200	2200	0
Шингэн сүү, л	1400	1600	200
Ноолуур, кг	0	0	0
Бензин, А-80, 1 литр	1570	1590	20
Бензин, А-92, 1 литр	1800	1840	40
Дизель түлш, 1 литр	1860	1900	40
Адууны шир	30000	40000	10000
Үхрийн шир	35000	41000	6000
Хонины арьс	8000	6000	-2000
Ямааны арьс	25000	20000	-5000

ХЭРЭГЛЭЭНИЙ БАРАА, ҮЙЛЧИЛГЭЭНИЙ ҮНИЙН ИНДЕКС

БАРААНЫ БҮЛГЭЭР	2014.XII	2014.XII	2014.XI
	2010.XII	2013.XII	2014.XII
ХҮНСНИЙ БАРАА	148,8	113,1	101,9
Гурил, гурилан бүтээгдхүүн	128,4	123,3	100,0
Мах, махан бүтээгдхүүн	189,0	96,7	100,0
Сүү, сүүн бүтээгдхүүн	145,7	119,5	117,1
Саахар, чихэр, цай, жимс	136,0	116,8	106,5
Төмс, хүнсний ногоо	117,3	133,2	103,8
Хүнсний бусад бараа	121,8	106,2	102,0
Архи, ундаа, тамхи	209,0	114,8	100,0
ХУВЦАС,ГУТАЛ, БӨС БАРАА	177,1	121,1	103,8
Эрэгтэй хүний хувцас	146,7	114,8	100,4
Эмэгтэй хүний хувцас	170,0	119,8	100,0
Хүүхдийн хувцас	238,0	114,9	100,0
Гутал	182,3	128,8	110,7
Хөвөн, бөс бараа	197,8	116,9	100,0
ОРОН СУУЦ, ТҮЛШ, ЦАХИЛГААН	152,8	104,9	100,0
ГЭР АХУЙН БАРАА	212,8	115,5	101,2
ЭМ ТАРИА, ЭМНЭЛГИЙН ҮЙЛЧИЛГЭЭ	135,2	103,6	100,0
ТЭЭВЭР, ХОЛБООНЫ ҮЙЛЧИЛГЭЭ	125,9	104,3	100,0
СОЁЛ, БОЛОВСРОЛЫН БАРАА, ҮЙЛЧИЛГЭЭ	155,2	127,3	102,8
БУСАД БАРАА, ҮЙЛЧИЛГЭЭ	263,0	154,7	107,8
ЕРӨНХИЙ ИНДЕКС	161,2	116,9	102,5

Хөдөө аж ахуй

AGRICULTURE

		Хэмжих нэгж	2010	2011	2012	2013	2014	10/09 %
1	Аймгийн бүх мал	мян.бод	629,3	585,2	695,5	760,7	883,3	116,1
	Аймгийн бүх мал	толгой	2180688	2379111	2610387	2875334	3268826	113,7
	Тэмээ	толгой	3710	3695	3671	3586	3780	105,4
	Адуу	толгой	143682	156453	172578	195587	220552	112,8
	Үхэр	толгой	157667	165721	182734	207180	239833	115,8
	Хонь	толгой	1068292	1146544	1277747	1408743	1599344	113,5
	Ямаа	толгой	807337	906698	973657	1060238	1205317	113,7
2	Амины мал	толгой	2137612	2338454	2565626	2831237	3209430	113,4
	Тэмээ	толгой	3709	3694	3669	3586	3780	105,4
	Адуу	толгой	142498	154836	171103	193982	218285	112,5
	Үхэр	толгой	156509	164193	181169	205229	237337	115,6
	Хонь	толгой	1038144	1119704	1247567	1380730	1562867	113,2
	Ямаа	толгой	796752	896027	962118	1047710	1187161	113,3
3	Албан газрын мал	толгой	43076	40657	44761	44097	48446	109,9
	Тэмээ	толгой	1	1	2	0	0	0,0
	Адуу	толгой	1184	1617	1475	1605	1466	91,3
	Үхэр	толгой	1158	1528	1565	1951	1874	96,1
	Хонь	толгой	30148	26840	30180	28013	31300	111,7
	Ямаа	толгой	10585	10671	11539	12528	13806	110,2
4	Хээлтэгч мал	толгой	1042272	1103306	1223270	1336745	1509470	112,9
	Ингэ	толгой	1245	1283	1271	1296	1415	109,2
	Гүү	толгой	44200	47168	51750	58666	65768	112,1
	Үнээ	толгой	61826	67416	73959	81179	93508	115,2
	Эм хонь	толгой	535309	561150	630069	691427	782686	113,2
	Эм ямаа	толгой	399692	426289	466221	504177	566093	112,3

Бойжуулсан төл	толгой	610413	923138	949227	1025742	1019410	99,4
Ботго	толгой	416	556	552	553	559	101,1
Унага	толгой	25518	33871	36185	41496	45663	110,0
Тугал	толгой	44687	49247	57893	64028	73024	114,1
Хурга	толгой	326291	483213	494970	530312	530407	100,0
Ишиг	толгой	213501	356251	359627	389353	369757	95,0
100 эхээс бойжуулсан	тоо	78	64	69	83	76	91,6
Ботго	тоо	34	45	43	43	43	100,0
Унага	тоо	60	77	70	80	78	97,5
Тугал	тоо	68	80	78	86	90	104,7
Хурга	тоо	61	90	79	84	77	91,7
Ишиг	тоо	53	89	77	83	73	88,0
Зүй бусын хорогдол	тоо	250670	36031	37985	37768	32268	85,4
Тэмээ	тоо	114	60	33	48	31	64,6
Адуу	тоо	8662	2146	1802	1670	1691	101,3
Үхэр	тоо	23515	3075	2658	2568	2640	102,8
Хонь	тоо	115549	17536	17809	18370	15070	82,0
Ямаа	тоо	102830	13214	15683	15112	12836	84,9
Үр тариа тариалалт	га	7420,0	7839,5	10480,0	8401,0	17076,0	203,3
Төмс	га	432,6	455,0	484,6	461,4	367,7	79,7
Хүнсний ногоо	га	200,1	205	215,8	226,5	205,4	90,7
Хураасан үр тариа	тонн	10264,0	8256,0	14490,0	10604,0	27531,4	259,6
төмс	тонн	4480	4800	6600,9	6231	5154,8	82,7
Хүнсний ногоо	тонн	2442,5	2685,5	3312,7	3564,1	3636,4	102,0
1 га-ийн ургац	цн						
Үр тариа	цн	8,3	10,5	15,3	12,6	16,1	127,8
Төмс	цн	103,5	105,5	136,2	135,0	140,2	103,9
Хүнсний ногоо	цн	122,1	131,0	153,5	157,3	177,0	112,5
Хадлан тэжээл	тонн	91269	126200	135443	128552	137266	106,8

2014 оны жилийнэцсийн мал тооллогын дүн

/толгой/

		Бүгд			Тэмээ			Адуу		
		2013	2014	Зөрүү	2013	2014	Зөрүү	2013	2014	Зөрүү
1	Галшар	232272	259995	27723	490	464	-26	14501	16764	2263
2	Баянхутаг	275144	326379	51235	410	473	63	18063	21131	3068
3	Баянмөнх	122442	146019	23577	193	218	25	6837	8031	1194
4	Дархан	158142	185001	26859	528	609	81	7553	9226	1673
5	Дэлгэрхаан	178544	202408	23864	67	67	0	11098	13478	2380
6	Жаргалтхаан	165633	172550	6917	128	129	1	10177	10989	812
7	Цэнхэрмандал	149947	164134	14187	2	4	2	12271	13387	1116
8	Өмнөдэлгэр	349653	399494	49841	96	87	-9	18841	20219	1378
9	Батширээт	50544	53676	3132	5	5	0	4430	4562	132
10	Биндэр	138720	153586	14866	132	157	25	11546	12079	533
11	Баян-Адрага	86571	104771	18200	82	66	-16	6138	6752	614
12	Дадал	30529	32722	2193	0	0	0	4164	4433	269
13	Норовлин	96202	108785	12583	88	89	1	9501	10398	897
14	Батноров	265080	304548	39468	235	268	33	23130	25507	2377
15	Баян-Овоо	96008	110657	14649	319	303	-16	9472	11101	1629
16	Мөрөн	154991	153634	-1357	391	412	21	11140	11902	762
17	Хэрлэн	262777	316003	53226	340	332	-8	14408	17772	3364
18	Бор-Өндөр	62135	74464	12329	80	97	17	2317	2821	504
	Аймгийн дүн	2875334	3268826	393492	3586	3780	194	195587	220552	24965

Хээлтэгч малын тоо

		Бүгд			Ингэ			Гүү		
		2013	2014	Зөрүү	2013	2014	Зөрүү	2013	2014	Зөрүү
1	Галшар	103021	114441	11420	189	172	7	4203	4728	525
2	Баянхутаг	130260	151003	20743	143	207	64	5652	6537	885
3	Баянмөнх	58498	66577	8079	85	81	-4	2087	2414	327
4	Дархан	71943	84521	12578	205	233	28	2134	2580	446
5	Дэлгэрхаан	80425	91848	11423	21	27	6	3291	3984	693
6	Жаргалтхаан	76838	78436	1598	36	37	1	2958	3203	245
7	Цэнхэрмандал	70578	76545	5967	1	1	0	3855	4338	483
8	Өмнөдэлгэр	172249	191988	19739	40	32	-8	5794	6037	243
9	Батширээт	21637	22899	1262	2	2	0	1318	1363	45
10	Биндэр	62487	69634	7147	43	54	11	3671	3788	117
11	Баян-Адрага	40532	49715	9183	29	24	-5	1946	2095	149
12	Дадал	13554	14413	859	0	0	0	1309	1367	58
13	Норовлин	43667	49258	5591	29	34	5	2687	3074	387
14	Батноров	120930	138538	17608	83	94	11	6699	7451	752
15	Баян-Овоо	43769	48459	4690	98	96	-2	2693	3108	415
16	Мөрөн	74458	76623	2165	149	155	6	3241	3377	136
17	Хэрлэн	123523	149966	26443	119	134	15	4457	5466	1009
18	Бор-Өндөр	28376	34606	6230	24	32	8	671	858	187
	Аймгийн дүн	1336745	1509470	172725	1296	1415	143	58666	65768	7102

АМИНЫ МАЛЫН ТОО

		Бүгд			Тэмээ			Адуу		
		2013	2014	Зөрүү	2013	2014	Зөрүү	2013	2014	Зөрүү
1	Галшар	227038	254423	27385	490	464	-26	14501	16764	2263
2	Баянхутаг	274761	319845	45084	410	473	63	18063	20960	2897
3	Баянмөнх	121936	145360	23424	193	218	25	6837	8031	1194
4	Дархан	158003	184080	26077	528	609	81	7553	9181	1628
5	Дэлгэрхаан	167791	188323	20532	67	67	0	10667	12651	1984
6	Жаргалтхаан	165499	171935	6436	128	129	1	10171	10930	759
7	Цэнхэрмандал	149670	163962	14292	2	4	2	12271	13387	1116
8	Өмнөдэлгэр	342817	393529	50712	96	87	-9	18584	20155	1571
9	Батширээт	50144	53320	3176	5	5	0	4389	4562	173
10	Биндэр	137775	151571	13796	132	157	25	11294	11788	494
11	Баян-Адрага	85481	103573	18092	82	66	-16	6135	6751	616
12	Дадал	29670	31726	2056	0	0	0	4012	4183	171
13	Норовлин	96042	108592	12550	88	89	1	9501	10394	893
14	Батноров	263285	302081	38796	235	268	33	23095	25412	2317
15	Баян-Овоо	95662	110301	14639	319	303	-16	9472	11101	1629
16	Мөрөн	149700	147636	-2064	391	412	21	11140	11902	762
17	Хэрлэн	253882	304905	51023	340	332	-8	13980	17393	3413
18	Бор-Өндөр	62081	74268	12187	80	97	17	2317	2740	423
	Аймгийн дүн	2831237	3209430	378193	3586	3780	194	193982	218285	24303

	Үхэр			Хонь			Ямаа		
	2013	2014	Зөрүү	2013	2014	Зөрүү	2013	2014	Зөрүү
1	11026	12655	1629	113778	126388	12610	92477	103724	11247
2	12170	15406	3236	156637	187050	30413	87864	102319	14455
3	5693	7260	1567	58243	69807	11564	51476	60703	9227
4	6347	7927	1580	78650	91133	12483	65064	76106	11042
5	6838	9031	2193	83286	94930	11644	77255	84902	7647
6	8489	9241	752	85387	89568	4181	61452	62623	1171
7	9905	11662	1757	74604	80934	6330	53165	58147	4982
8	25070	28730	3660	166164	190593	24429	139482	159865	20383
9	13814	15286	1472	20464	20948	484	11831	12875	1044
10	21999	23665	1666	57911	64341	6430	47132	53344	6212
11	8654	10159	1505	41229	51335	10106	30468	36459	5991
12	10403	11061	658	8183	8637	454	7779	8591	812
13	10945	12391	1446	46182	51630	5448	29486	34277	4791
14	19446	22460	3014	136345	156115	19770	85924	100198	14274
15	7202	8741	1539	48579	53883	5304	30436	36629	6193
16	9997	10599	602	79990	77782	-2208	53473	52939	-534
17	17138	21104	3966	126228	152145	25917	104663	124650	19987
18	2044	2455	411	26883	32125	5242	30811	36966	6155
	207180	239833	32653	1408743	1599344	190601	1060238	1205317	145079

	Үнээ			Эм хонь			Эм ямаа		
	2013	2014	Зөрүү	2013	2014	Зөрүү	2013	2014	Зөрүү
1	4347	5001	654	53023	58595	5572	41259	45945	4686
2	4749	6098	1349	77557	89918	12361	42159	48243	6084
3	2250	2817	567	29173	33544	4371	24903	27721	2818
4	2459	3050	591	37043	43813	6770	30102	34845	4743
5	2665	3432	767	38876	44984	6108	35572	39421	3849
6	3282	3676	394	41292	42585	1293	29270	28935	-335
7	3795	4474	679	36998	40111	3113	25929	27621	1692
8	10025	11378	1353	85927	96449	10522	70463	78092	7629
9	5344	5819	475	9605	9942	337	5368	5773	405
10	8570	8928	358	27990	31500	3510	22213	25364	3151
11	3401	3950	549	20514	25896	5382	14642	17750	3108
12	4135	4307	172	4035	4266	231	4075	4473	398
13	4257	4844	587	22960	25662	2702	13734	15644	1910
14	7441	8717	1276	66459	76130	9671	40248	46146	5898
15	2807	3333	526	23773	25423	1650	14398	16499	2101
16	3984	4282	298	41257	42840	1583	25827	25969	142
17	6843	8422	1579	62188	75463	13275	49916	60481	10565
	825	980	155	12757	15565	2808	14099	17171	3072
	81179	93508	12329	691427	782686	91259	504177	566093	61916

	Үхэр			Хонь			Ямаа		
	2013	2014	Зөрүү	2013	2014	Зөрүү	2013	2014	Зөрүү
1	11026	12655	1629	110512	122781	12269	90509	101759	11250
2	12170	15226	3056	156404	183668	27264	87714	99518	11804
3	5693	7248	1555	57993	69519	11526	51220	60344	9124
4	6345	7851	1506	78596	90604	12008	64981	75835	10854
5	6725	8837	2112	75768	85829	10061	74564	80939	6375
6	8489	9192	703	85349	89370	4021	61362	62314	952
7	9896	11652	1756	74362	80797	6435	53139	58122	4983
8	24383	27891	3508	161666	186850	25184	138088	158546	20458
9	13770	15255	1485	20149	20623	474	11831	12875	1044
10	21758	23566	1808	57680	63277	5597	46911	52783	5872
11	8641	10128	1487	40433	50506	10073	30190	36122	5932
12	10271	10851	580	7915	8331	416	7472	8361	889
13	10899	12353	1454	46162	51607	5445	29392	34149	4757
14	19439	22414	2975	135112	154577	19465	85404	99410	14006
15	7202	8741	1539	48533	53833	5300	30136	36323	6187
16	9997	10599	602	76444	73948	-2496	51728	50775	-953
17	16481	20423	3942	120775	144676	23901	102306	122081	19775
	2044	2455	411	26877	32071	5194	30763	36905	6142
	205229	237337	32108	1380730	1562867	182137	1047710	1187161	139451

Иргэдийн малын бүлэглэлт

2014

	Өрхийн тоо	Бүх малын тоо	Тэмээ	Адуу	Үхэр	Хонь	Ямаа
10 хүртэл малтай	444	2757	6	374	2011	123	243
11-30 малтай	788	15849	1	1945	6825	2586	4492
31-50 малтай	622	25099	1	2637	7147	6146	9168
51-100 малтай	1161	85839	42	8743	17745	25408	33901
101-200 малтай	1540	226603	140	17957	26438	81716	100352
201-500 малтай	2397	786326	661	53813	58512	339333	339007
501-999 малтай	1494	1054818	829	61637	60605	536046	395701
1000-1499 малтай	491	593712	1143	36232	34447	330308	191582
1500-2000 малтай	110	190197	463	14916	10600	107434	56784
2001-ээс дээш малтай	90	239180	494	20832	13629	138914	65311
Аймгийн дүн	9137	3220380	3780	219086	237959	1568014	1196541

Мал төллөлт

		2012	2013	2014	2012	2013	2014
	Бүгд	1024805	1070887	1212895	92,9	87,5	90,7
	Ингэ	586	591	635	45,7	46,5	49,0
	Гүү	39125	43833	49509	82,9	84,7	84,4
	Үнээ	59935	65726	75621	88,9	88,9	93,1
	Эм хонь	528778	550252	627921	94,2	87,3	90,1
	Эм ямаа	396381	410485	459209	93,0	88,0	91,1
/Сумаар/							
		2012	2013	2014	2012	2013	2014
1	Галшар	76141	78695	99683	96,0	87,0	96,8
2	Баянхутаг	94130	69048	120929	93,3	62,4	92,8
3	Баянмөнх	43288	47759	53275	99,4	96,8	91,1
4	Дархан	55622	61381	69969	98,6	93,3	97,3
5	Дэлгэрхаан	63564	68990	71875	99,1	95,4	89,4
6	Жаргалтхаан	54248	63376	62520	82,1	87,9	81,4
7	Цэнхэрмандал	54784	58890	59300	89,7	88,7	84,0
8	Өмнөдэлгэр	147469	135252	147729	95,7	81,4	85,8
9	Батширээт	16660	18082	21204	82,6	86,5	98,0
10	Биндэр	54333	51536	59300	95,5	86,3	94,9
11	Баян-Адарга	31776	33032	37067	97,1	90,2	92,0
12	Дадал	9891	11115	11292	83,6	86,3	83,3
13	Норовлин	33173	36920	42337	83,1	84,7	96,9
14	Батноров	85506	92835	108167	83,1	82,0	89,4
15	Баян-Овоо	37689	38100	39729	93,8	95,4	90,8
16	Мөрөн	55409	63499	70296	95,9	91,8	94,4
17	Хэрлэн	93358	93383	113750	97,6	84,8	92,0
18	Бор-Өндөр	17764	21994	24473	90,2	89,3	86,3

Төл бойжилт

/Аймгийн дүнгээр/

		2012	2013	2014	2012	2013	2014
	Бүгд	923138	1025742	1175152	98,2	95,4	96,2
	Ботго	552	553	596	96,5	93,6	93,9
	Унага	36185	41496	47070	97,5	94,7	95,1
	Тугал	57893	64028	74030	98,6	97,4	97,9
	Хурга	494970	530312	609982	98,4	96,0	96,4
	Ишиг	359627	389353	443474	98	94,4	95,7
/Сумаар/							
		2012	2013	2014	2012	2013	2014
1	Галшар	75685	78393	100416	99,6	99,3	99,9
2	Баянхутаг	93894	95673	120833	99,8	99,6	99,9
3	Баянмөнх	40620	47468	53974	98,9	99,3	98,4
4	Дархан	52165	56622	68949	91,9	91,5	96,7
5	Дэлгэрхаан	60992	67228	69726	99,9	99,9	96,9
6	Жаргалтхаан	46539	56280	44973	95,6	88,5	71,2
7	Цэнхэрмандал	42181	53119	58942	94,6	90,1	98,9
8	Өмнөдэлгэр	138163	124992	144108	98,4	91,8	97,0
9	Батширээт	15995	17493	20310	97,5	94,8	94,1
10	Биндэр	50931	48009	55222	99,7	99,7	92,4
11	Баян-Адарга	29043	31748	35885	95,7	95,7	95,8
12	Дадал	7714	9151	10524	98,4	81,2	93,2
13	Норовлин	31255	36087	41976	97,3	96,7	98,1
14	Батноров	76952	90824	106757	97,0	97,8	98,1
15	Баян-Овоо	34186	37118	35093	97,7	96,9	88,3
16	Мөрөн	47326	60517	68629	99,5	95,0	97,4
17	Хэрлэн	88509	92843	114074	99,8	99,4	99,7
18	Бор-Өндөр	17077	22177	24761	94,7	99,3	99,7

Том малын хорогдол

/Аймгийн дүнгээр/

		2012	2013	2014	2012	2013	2014
	Бүгд	37985	37768	32268	1,6	1,4	1,2
	Тэмээ	33	48	31	0,9	1,3	0,8
	Адуу	1802	1670	1691	1,2	1	0,8
	Үхэр	2658	2568	2640	1,6	1,4	1,1
	Хонь	17809	18370	15070	1,6	1,4	0,9
	Ямаа	15683	15112	12836	1,7	1,6	1,1
		2012	2013	2014	2012	2013	2014
1	Галшар	566	431	644	0,3	0,2	0,3
2	Баянхутаг	1023	1038	530	0,5	0,4	0,2
3	Баянмөнх	410	529	346	0,4	0,5	0,3
4	Дархан	1152	965	1007	0,9	0,7	0,6
5	Дэлгэрхаан	1424	1745	3434	1,1	1,1	1,0
6	Жаргалтхаан	2074	4699	6103	1,5	3,0	3,7
7	Цэнхэрмандал	1562	4219	1665	1,2	3,0	1,1
8	Өмнөдэлгэр	13276	10029	6297	4,1	3,0	1,8
9	Батширээт	810	663	894	1,7	1,4	1,8
10	Биндэр	1827	1267	1128	1,4	1,0	0,8
11	Баян-Адарга	1152	833	971	1,6	1,1	1,1
12	Дадал	844	934	964	3,2	3,4	3,2
13	Норовлин	2205	1368	1323	2,5	1,5	1,4
14	Батноров	6104	2658	2207	2,7	1,1	0,8
15	Баян-Овоо	749	2483	313	0,8	2,8	0,3
16	Мөрөн	1835	2474	3441	1,5	1,7	2,2
17	Хэрлэн	825	744	893	0,4	0,3	0,3
18	Бор-Өндөр	147	689	128	0,3	1,3	0,2

Малын тоо

\толгойгоор\

Сумын нэр	2012	2013	2014	2011/2010%
Галшар	207243	232272	259995	111,9
Баянхутаг	238532	275144	326379	118,6
Баянмөнх	105138	122442	146019	119,3
Дархан	142422	158142	185001	117,0
Дэлгэрхаан	154609	178544	202408	113,4
Жаргалтхаан	154152	165633	172550	104,2
Цэнхэрмандал	141769	149947	164134	109,5
Өмнөдэлгэр	332559	349653	399494	114,3
Батширээт	48693	50544	53676	106,2
Биндэр	129039	138720	153586	110,7
Баян-Адарга	77302	86571	104771	121,0
Дадал	27586	30529	32722	107,2
Норовлин	93862	96202	108785	113,1
Батноров	244204	265080	304548	114,9
Баян-Овоо	89494	96008	110657	115,3
Мөрөн	143736	154991	153634	99,1
Хэрлэн	229085	262777	316003	120,3
Бор-Өндөр	50962	62135	74464	119,8
ДҮН	2559425	2875334	3268826	113,7

Өвс хадлан

\тонноор\

	Сумын нэр	2012	2013	2014	2013/2012%
1	Галшар	800	880	850	96,6
2	Баянхутаг	1700	1217,7	1014	83,3
3	Баянмөнх	912	906	1257	138,7
4	Дархан	1000	890	1000	112,4
5	Дэлгэрхаан	2300	1936,7	1728	89,2
6	Жаргалтхаан	2065	2280	3211	140,8
7	Цэнхэрмандал	2800	3005	2043	68,0
8	Өмнөдэлгэр	20200	20753,3	20762	100,0
9	Батширээт	11000	12154,4	12716	104,6
10	Биндэр	11000	11730,3	13030	111,1
11	Баян-Адарга	11000	11132,9	13035	117,1
12	Дадал	35000	25361	30000	118,3
13	Норовлин	13000	10709	10588	98,9
14	Батноров	7684	8389,8	8089	96,4
15	Баян-Овоо	3506	4227	3502	82,8
16	Мөрөн	3000	3662,7	4154	113,4
17	Хэрлэн	8300	9264,4	10220	110,3
		176	51,8	67	129,3
	ДҮН	135267	128552	137266	106,8

Хураасан ургац

/ тонн /

		Үр тариа			Төмс			Хүнсний ногоо		
		2012	2013	2014	2012	2013	2014	2012	2013	2014
1	Галшар				38,0	26,4	38,5	45,0	27,0	45,5
2	Баянхутаг				55,0	65,0	53,0	48,0	75	56,2
3	Баянмөнх				55,2	58,0	55,2	50,4	59,5	63,1
4	Дархан				218,0	48,0	180,0	130,3	24,9	80,0
5	Дэлгэрхаан				66,0	48,0	33,0	54,0	36,0	10,1
6	Жаргалтхаан				92,6	103,0	106,0	11,0	26,6	36,4
7	Цэнхэрмандал				199,0	180,9	113,0	47,0	82,1	68,3
8	Өмнөдэлгэр	0,0	0,0	50,0	935,0	580,0	500,0	312,0	163,0	112,2
9	Батширээт				86,2	91,0	94,0	33,0	43,6	13
10	Биндэр	2700,0	1235,0	1596,0	300,0	320,0	280,0	142,0	155,8	171,0
11	Баян-Адарга	1740,0	1022,0	3132,0	197,2	130,0	140,0	147,0	124,4	50,1
12	Дадал			1613,0	448,0	480,0	450,0	586,1	587,8	587,2
13	Норовлин	1280,0	649,0	2500,0	136,0	121,0	136,2	128,5	106,3	115,1
14	Батноров				128,2	132,4	179,4	80,9	80,2	123,1
15	Баян-Овоо				118,8	125,0	85,0	77,0	107,0	34,0
16	Мөрөн				1132,0	1325,0	1384,5	660,0	831,0	1109,5
17	Хэрлэн	1020,0	1054,0	1365,0	1884,0	2057,0	1050,0	721,7	885,0	815,0
18	Гурванбаян	7536,0	6644,0	17275,4	511,7	245,3	180,0	38,8	73,2	58,8
19	Бор-Өндөр					95,0	97,0		75,7	87,8
	ДҮН	14276,0	10604,0	27531,4	6600,9	6136,0	5154,8	3312,7	3488,4	3636,4

Шинээр гаргасан худгийн тоо

	Шинээр гаргасан худгийн тоо		үүнээс:			
			Инженерийн хийцтэй		Энгийн уурхайн	
	2013	2014	2013	2014	2013	2014
1.Галшар	3	10	3	10	0	0
2.Баянхутаг	3	2	2	2	1	0
3.Баянмөнх	6	4	2	3	4	1
4.Дархан	1	14	1	6	0	8
5.Дэлгэрхаан	4	4	4	3	0	1
6.Жаргалтхаан	3	0	3	0	0	0
7.Цэнхэрмандал	2	7	2	7	0	0
8.Өмнөдэлгэр	5	3	4	3	1	0
9.Батширээт	1	0	1	0	0	0
10.Биндэр	4	2	4	1	0	1
11.Баян-Адрага	4	3	4	3	0	0
12.Дадал	4	0	4	0	0	0
13.Норовлин	17	7	9	7	8	0
14.Батноров	10	8	7	2	3	6
15.Баян-Овоо	4	3	1	1	3	2
16.Мөрөн	9	2	3	2	6	0
17.Хэрлэн	3	4	3	4	0	0
18.Бор-Өндөр	3	4	1	1	2	3
Аймгийн дүн	86	77	58	55	28	22

Зассан худгийн тоо

	Зассан худгийн тоо		үүнээс:			
			Инженерийн хийцтэй		Энгийн уурхайн	
	2013	2014	2013	2014	2013	2014
1.Галшар	4	6	1	3	3	3
2.Баянхутаг	7	1	0	1	7	0
3.Баянмөнх	1	2	0	2	1	0
4.Дархан	4	5	0	0	4	5
5.Дэлгэрхаан	1	3	1	1	0	2
6.Жаргалтхаан	0	10	0	10	0	0
7.Цэнхэрмандал	2	0	1	0	1	0
8.Өмнөдэлгэр	2	17	1	17	1	0
9.Батширээт	0	9	0	9	0	0
10.Биндэр	4		3	0	1	0
11.Баян-Адрага	0	1	0	1	0	0
12.Дадал	0	0	0	0	0	0
13.Норовлин	6	3	3	3	3	0
14.Батноров	2	7	2	4	0	3
15.Баян-Овоо	1	0	1	0	0	0
16.Мөрөн	1	11	1	6	0	5
17.Хэрлэн	3	2	0	0	3	2
18.Бор-Өндөр	2	4	0	0	2	4
Аймгийн дүн	40	81	14	57	26	24

Малжуулалт**/сумдаар/**

	Малжуулалтанд хамрагдсан өрхийн тоо		Малжуулалтаар авсан малын тоо	
	2013	2014	2013	2014
1.Галшар	25	13	1032	330
2.Баянхутаг	7	5	380	278
3.Баянмөнх	27	28	1547	1291
4.Дархан	43	22	1999	1759
5.Дэлгэрхаан	6	4	600	400
6.Жаргалтхаан	20	10	400	430
7.Цэнхэрмандал	14	8	861	278
8.Өмнөдэлгэр	17	12	764	534
9.Батширээт	13	5	260	100
10.Биндэр	10	31	385	935
11.Баян-Адрага	19	25	810	1725
12.Дадал	0	0	0	0
13.Норовлин	4	0	404	0
14.Батноров	16	19	540	836
15.Баян-Овоо	8	8	409	382
16.Мөрөн	2	4	80	83
17.Хэрлэн	4	2	216	152
18.Бор-Өндөр	1	2	34	142
Аймгийн дүн	235	196	10687	9513

1000-аас дээш малтай өрхийн тоо, сумдаар

	Бүгд	үүнээс:		
		1000-1499	1500-2000	2001-ээс дээш
1.Галшар	81	52	16	13
2.Баянхутаг	94	59	21	17
3.Баянмөнх	31	20	5	6
4.Дархан	41	24	10	7
5.Дэлгэрхаан	44	39	4	1
6.Жаргалтхаан	44	35	5	3
7.Цэнхэрмандал	41	30	6	5
8.Өмнөдэлгэр	73	55	10	8
9.Батширээт	6	4	1	1
10.Биндэр	28	22	1	5
11.Баян-Адрага	21	15	5	1
12.Дадал	2	1	0	1
13.Норовлин	17	11	3	3
14.Батноров	44	33	5	6
15.Баян-Овоо	28	22	3	3
16.Мөрөн	34	26	4	4
17.Хэрлэн	44	27	11	6
18.Бор-Өндөр	13	13	0	0
Аймгийн дүн	686	488	110	90

Малчдын ахуй соёлын зарим үзүүлэлт

	Цахилгаан гэрэлтэй	үүнээс:				Телевиз ортой
		нарны	салхины	бага оврын	бусад	
1.Галшар	427	357	1	38	31	360
2.Баянхутаг	444	412	4	6	22	408
3.Баянмөнх	199	197	2	0	0	157
4.Дархан	327	292	12	20	0	257
5.Дэлгэрхаан	262	249	0	10	3	220
6.Жаргалтхаан	284	273	6	2	3	254
7.Цэнхэрмандал	376	323	2	0	51	351
8.Өмнөдэлгэр	495	473	3	11	8	454
9.Батширээт	379	298	1	11	37	230
10.Биндэр	464	454	1	1	42	356
11.Баян-Адрага	237	202	2	32	1	219
12.Дадал	272	254	0	9	9	232
13.Норовлин	309	287	3	11	8	222
14.Батноров	492	420	14	37	21	533
15.Баян-Овоо	191	156	4	0	31	188
16.Мөрөн	290	246	3	22	19	243
17.Хэрлэн	438	404	0	0	34	358
18.Бор-Өндөр	162	162	0	0	0	122
Аймгийн дүн	6048	5459	58	220	320	5164

Малтай өрх, малчин өрхийн тоо, сумдаар

/сумдаар/

	Малтай өрх			Малчин өрх		
	2012	2013	2014	2012	2013	2014
1.Галшар	461	458	488	342	395	423
2.Баянхутаг	462	472	503	352	385	397
3.Баянмөнх	304	304	325	200	216	237
4.Дархан	397	401	420	275	291	327
5.Дэлгэрхаан	441	431	439	280	286	312
6.Жаргалтхаан	407	404	406	299	299	302
7.Цэнхэрмандал	427	425	431	371	365	381
8.Өмнөдэлгэр	1119	1098	1094	753	744	786
9.Батширээт	413	393	388	297	306	304
10.Биндэр	770	731	739	443	471	466
11.Баян-Адрага	359	346	369	249	258	273
12.Дадал	388	346	343	264	251	251
13.Норовлин	402	370	360	283	264	274
14.Батноров	908	869	877	677	685	684
15.Баян-Овоо	357	327	328	222	246	241
16.Мөрөн	408	378	369	280	267	269
17.Хэрлэн	989	974	1022	467	512	522
18.Бор-Өндөр	172	188	196	107	115	139
Аймгийн дүн	9012	8915	9097	6054	6161	6588

Малчдын тоо, сумдаар

/сумдаар/

				үүнээс:			Нийт малчдаас эмэгтэй
	2012	2013	2014	16-34 настай	35-59 эр / 35- 54 эм	60, 55-аас дээш насны	
1.Галшар	648	732	788	282	433	55	358
2.Баянхутаг	639	696	712	271	379	77	299
3.Баянмөнх	387	419	454	182	218	56	212
4.Дархан	526	557	623	218	333	47	269
5.Дэлгэрхаан	521	533	559	198	306	40	252
6.Жаргалтхаан	556	553	566	220	290	54	253
7.Цэнхэрмандал	552	542	570	143	368	79	206
8.Өмнөдэлгэр	1417	1375	1488	497	833	148	686
9.Батширээт	591	585	574	162	383	69	254
10.Биндэр	827	887	871	291	507	97	401
11.Баян-Адрага	544	522	547	190	286	56	272
12.Дадал	514	489	485	176	288	35	222
13.Норовлин	549	519	555	205	299	45	249
14.Батноров	1304	1290	1317	504	679	120	585
15.Баян-Овоо	437	467	454	174	243	54	223
16.Мөрөн	524	486	486	203	238	44	214
17.Хэрлэн	842	918	921	229	545	119	401
18.Бор-Өндөр	209	225	243	86	124	31	111
Аймгийн дүн	11378	11795	12213	4231	6752	1226	5467

БАРИЛГА УГСРАЛТ, ИХ ЗАСВАРЫН АЖИЛ

Total amount of construction

/өссөн дүнгээр, мянган төгрөгөөр/

	Объектын нэр	Гүйцэтгэл
1	Хан Хэнтий язгууртан хороолол	1540000,0
2	Хэрлэн хороололд 50 айлын орон сууц	1960000,0
3	Хэрлэн хороололд 54 айлын орон сууц	3000000,0
4	Хэрлэн хороололд 54 айлын орон сууц	3000000,0
5	4-р багт амины орон сууц	295000,0
6	Татварын хэлтсийн хойд талд 5 давхар орон сууц	330000,0
7	Тариаланчид гудамж Ц-03 48 айлын орон сууц	286608,0
8	4-р багт амины орон сууц	145600,0
9	Хэрлэн хороололд 42 айлын орон сууц	1265000,0
10	Хэрлэн хороололд 42 айлын орон сууц	800000,0
11	4-р багт 30 айлын орон сууц	600000,0
12	Батноров сумын ЕБС-н дотуур байрын б/угсралт	295000,0
13	Норовлин сумын ЕБС-н дотуур байрын б/угсралт	1500000,0
14	Хан Хэнтий цогцолбор сургуулийн өргөтгөлийн барилга угсралт	400000,0
15	Хэрлэн сум ЕБС-н барилга угсралт	3000000,0
16	Мөрөн сумын хүүхдийн цэцэрлэгийн барилга	198000,0
17	Олимп цогцолбор	799240,8
18	Жаргалтхаан сумын хүүхдийн цэцэрлэгийн барилга угсралт	94023,3
19	Баян-овоо сум ХААН банкны барилга	107000,0
20	Баян-овоо сум ЭМТ-н барилгын засвар	55426,9
21	Хэрлэн сум Нэгдсэн эмнэлгийн өргөтгөлийн барилга	1989000,0
22	Баянмөнх сум ЕБС-н дотуур байрын б/угсралт	202000,0
23	Галшар сумын соёлын төвийн барилгын их засвар	39337,0
24	Аймгийн номын сангийн барилгын засвар	39225,2
25	Галшар сумын ёслол хүндэтгэлийн өргөөний их засвар	35000,0
26	Хэрлэн сумын ЗДТГ-н засвар	28000,0
27	Өмнөдэлгэр сумын цэцэрлэгийн засвар	38000,0
28	Өмнөдэлгэр сумын 3-р багийн соёлын төвийн барилга	45000,0
29	Батноров сумын ЕБС-н дэвэрийн засвар	68000,0
30	Хэрлэн сум 1-р баг Худалдаа үйлчилгээний төв	220000,0
31	БСГазрын засвар	63624,9
32	Норовлин сум цэцэрлэгт хүрээлэнгийн хашаа	19086,5
33	Хурх тосгон цэцэрлэгийн барилгын засвар	38000,0
34	Хэрлэн сум усан бассейны засвар	119500,0
35	Хэрлэн сум бетон зуурмагийн үйлдвэр	630000,0
36	Дархан сум цэцэрлэгт хүрээлэнгийн тохижилт	18100,0
37	Хэрлэн сум өвгөн ноёны гэр музейн барилга	68900,0
38	Баян-овоо сум Наран баг хөгжлийн төвийн барилга	68900,0
39	Бэрх тосгоны соёлын ордоны засвар	94000,0

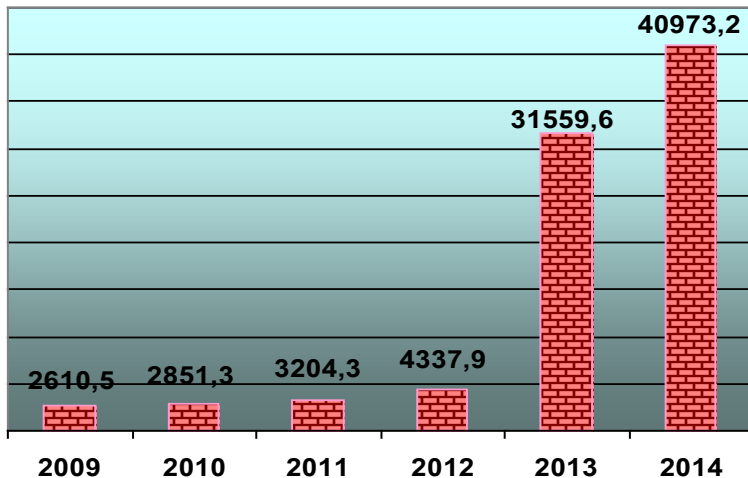
40	Хэрлэн сум 3-р багийн төв	193000,0
41	Хэрлэн сум БГХӨСТөвийн барилга	120000,0
42	Хэрлэн сум хүнсний ногооны агуулах	84500,0
43	Бэрх тосгоны бага сургуулийн барилга угсралт	762228,1
44	Бор-Өндөр сумын ЕБС-н сантехникийн засвар	158275,5
45	Баянхутаг сум Ахмадын сувилалын барилга	37889,4
46	Баянхутаг сум Халуун усны барилга	64268,6
47	Биндэр сум хэсгийн төлөөлөгчийн кабон	75517,1
48	Баянхутаг сум Ахмадын төвийн барилга	46395,0
49	Баянхутаг сумын ЭМТ-н сантехникийн засвар	15000,0
50	Галшар сум ЭМТ-н барилгын засвар	97500,0
51	Баянмөнх сум ЭМТ-н барилгын засвар	96200,0
52	Бор-Өндөр сумын 100 хүүхдийн цэцэрлэгийн барилга угсралт	250000,0
53	Хэрлэн сум соёлын төвийн засвар	15000,0
54	Авто граж	95500,0
55	Амины орон сууцны инженерийн шугам сүлжээ	332224,0
56	Хэрлэн сум 8-р багт гүний худаг	14500,0
57	Хэрлэн сум 8-р багт гүний худгийн засвар	17000,0
58	Хэрлэн сум 7-р багт гүний худгийн засвар	24000,0
59	Хэрлэн сум 2-р багт гүний худаг	6500,0
60	Батноров сум 2-р багт гүний худаг	15000,0
61	Галшар сум 3-р багт гүний худаг-5	79000,0
62	Өмнөдэлгэр сум худгийн засвар	20000,0
63	Хэрлэн голын төмөр бетон гүүр	1425000,0
64	Хэрлэн сум явган хүний замын ажил	144167,9
65	Өндөрхаан-Мөнххаан -Баруун-Уртын чиглэлийн 45.3 км хатуу хучилттай авто зам	11055157,1
66	Нисэх буудлын хөөрч буух шороон зурвасны засвар	50400
67	Чингис-Норовлин-Баянуул чиглэлийн хайрган хучилттай авто зам	119000
68	Чингис хотын төвд асфальтбетон хучилттай авто зам	962000
69	Чингис хотын доторх сайжруулсан шороон замын засвар	8748,6
70	Чингис-Дадал чиглэлийн хайрган замын засвар	84522,9
71	Чингис-Чойбалсан чиглэлийн хайрган хучилттай авто замын засвар	31000
72	Хэрлэн сум хайрган хучилттай авто замын засвар	20000
73	Чингис- Улаанбаатар чиглэлийн хатуу хучилттай авто замын засвар	775100
74	Чингис-Баруун-Урт чиглэлийн хатуу хучилттай авто замын засвар	164000
75	Норовлин сумын төвд зам хусч тэгшлэх засвар	20000

Бүгд

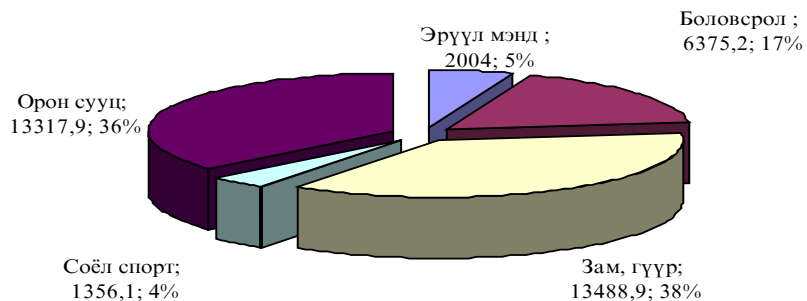
40973166,8

Барилга угсралт их засварын ажлын

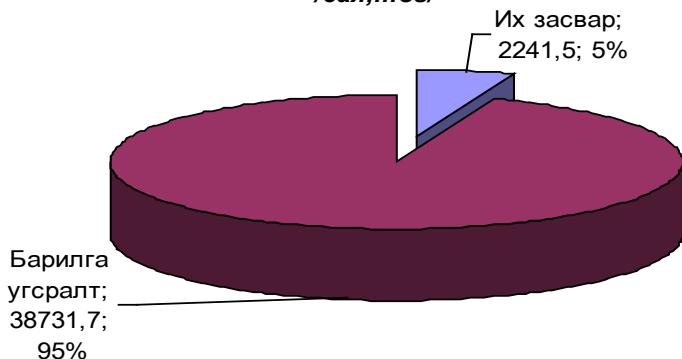
**Барилга угсралт их засварын ажлын
динамик /сая.төг/**



**Барилга угсралт их засвар
/салбараар, сая.төг/**



Барилга угсралт, их засварын ажил
/сая,төг/

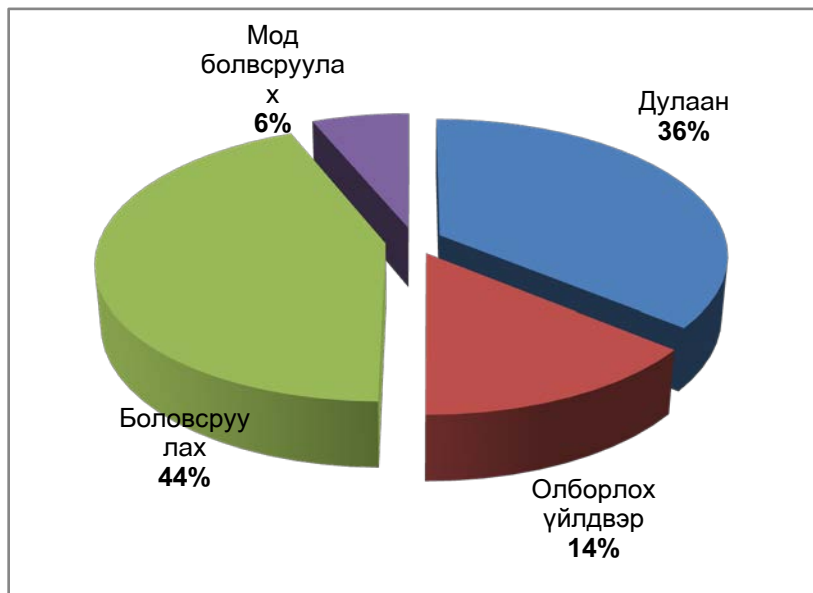


Барилга угсралт их засварын ажил -бүгд	2014
Орон сууцны барилга	13217890
Орон сууцны барилга, гарааштай	100000
Үйлдвэрийн	630000
Худалдаа, үйлчилгээний	284268,6
Эмнэлэг	2004000
Цэцэрлэг	542023,3
Сургууль	5833228,1
Соёлын	556900
Спорт, биеийн тамир	799240,8
Конторын	144417,1
Орон сууцны бус бусад барилга	491325,3
Хатуу хучилттай авто зам	12055157,1
Сайжруулсан хөрсөн зам	8748,6
Төмөр бетон гүүр, гүүрэн гарц	1425000
Далан, суваг, шугам	332224
Бусад (бусад зам, талбайн ажил)	307254,4
Орон сууцны бус барилгын их засвар	1030089,5
Инжежерийн барилга байгууламжийн их засвар	1211400
Дүн	40973,2

Бүтээгдэхүүн үйлдвэрлэлт

/ салбарын ангиллаар /

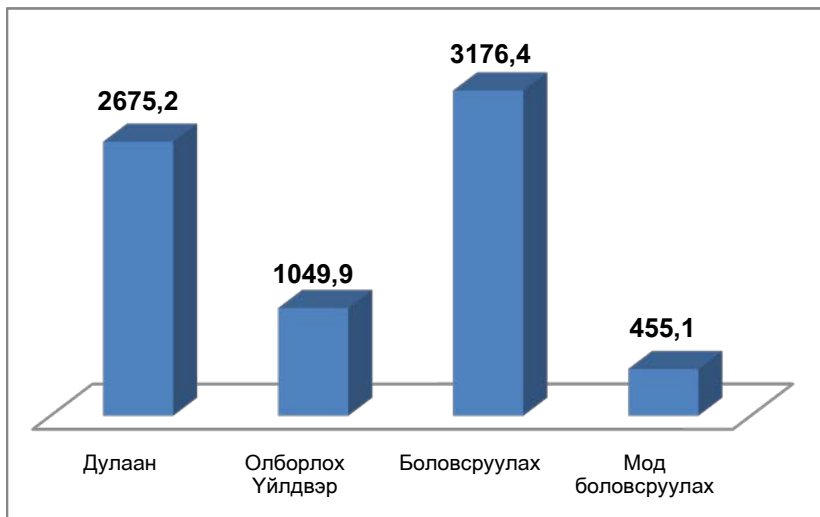
		2012	2013	2014
		Оны үнээр		
Аж үйлдвэр бүгд Үүнээс		5748,1	5838,2	7396,7
1	Дулаан	2367,8	2460,6	2658,5
2	Олборлох үйлдвэр	946,4	806,4	1049,9
3	Боловсруулах	2360,4	2329,4	3222,5
4	Мод болвсруулах	73,5	241,8	465,8



Бүтээгдэхүүн борлуулалт

/салбарын ангиллаар/

		2012	2013	2014
	Аж үйлдвэр бүгд : Үүнээс	5570,2	5612,7	7356,6
1	Дулаан	1842,2	2296,8	2675,2
2	Олборлох Үйлдвэр	2397,3	806,4	1049,9
3	Боловсруулах	1314,8	2267,7	3176,4
4	Мод боловсруулах	15,9	241,8	455,1



Аж үйлдвэр

Бүтээгдэхүүн үйлдвэрлэлт, тухайн оны үнээр

/мян.төг/

		2012	2013	2014	Зөрүү /+, -/
1	Нүүрс	946422,6	806399	1049937	243538
2	Дулаан	2367752	2460558	2658471,8	197913,5
3	Талх	372838	385009	770727	385718
4	Нарийн боов	219338,5	396878,6	375742	-21136,6
5	Гурил	139595	161790	144956	-16834
6	Хивэг	20828,5	13722	5030	-8692
7	Зүсмэл	31526	10665	328230	317565
8	Ус	364753,9	403696,3	389175	-14521,3
9	Хэрчсэн гурил	8281,3	28853,6	187201,2	158347,6
10	Гуалин	14951	14000	13800	-200
11	Хаалга.цонх	45600	50600	72070	21470
12	Хиам	262747	198000	120145	-77855
13	Түлээ	0	1600	51740	50140
14	Сүү	32076	145030	187118	42088
15	Зөөхий	14350	129050	208750	79700
16	Ааруул	0	170400	368400	198000
17	Цөцгийн тос	0	0	40400	40400
18	Бусад цагаан идээ	0	0	37200	37200
19	Бяслаг	4360	10000	10000	0
20	Аарц	0	115440	246790	131350
21	Бууз банш	0	5950	500	-5450
22	Тараг	1480	3000	2520	-480
23	Оёдол	26200	38350	50674	12150
24	Гутал	0	0	51681	51681
25	Цэвэр ус	21239,8	23500	25500	2000
БҮГД		4894339	5572492	7396758	1824266,2

**Аж үйлдвэрийн нийт бүтээгдэхүүний борлуулалт,
борлуулалт, оны үнээр**

/мян,төг/

		2012	2013	2014	Зөрүү /+,- /
1	Нүүрс	946422,6	806399	1049937	243538
2	Дулаан	2293118,6	2296796,1	2675231,8	378435,7
3	Талх	372838	385009	770727	385718
4	Нарийн боов	219338,5	396878,6	375742	-21136,6
5	Гурил	139595	161790	140756	-21034
6	Хивэг	20828,5	13722	5030	-8692
7	Зүсмэл	31526	10665	328230	317565
8	Хиам	262747	198000	120145	-77855
9	Ус	279309,8	341924,5	347209,4	5284,9
10	Түлээ	0	1600	41000	39400
11	Хэрчсэн гурил	8281,3	28853,6	187201,2	158347,6
12	Гуалин	14951	14000	13800	-200
13	Хаалга,цонх	45600	50600	72070	21470
14	Сүү	32076	145030	187118	42088
15	Зөөхий	14350	129050	208750	79700
16	Бууз,банш	0	5950	500	-5450
17	Бяслаг	4360	10000	10000	0
18	Ааруул	1480	170400	368400	198000
19	Аарц	0	115440	246790	131350
20	Цөцгийн тос	0	0	40400	40400
21	Бусад цагаан идээ	0	0	37200	37200
22	Тараг	1480	3000	2520	-480
23	Оёдол	26200	38350	50674	12324
24	Гутал	0	0	51681	51681
25	Цэвэр ус	21239,8	23500	25500	2000
БҮГД		4735742,1	5346957,8	7356612,4	2009654,6

Нийгмийн халамж, үйлчилгээ

	2013 он			2014 он		
	Олгосон тэтгэвэр, тэтгэж /мян.төг/	Хүний тоо		Олгосон тэтгэвэр, тэтгэж /мян.төг/	Хүний тоо	
		Бүгд	Үүнээс: эмэгтэй		Бүгд	Үүнээс: эмэгтэй
Нийгмийн халамжийн сан, бүгд	6613462,8	22007	13204	7220061,9	18302	13204
- Халамж үйлчилгээний сан	936883,5	6379	6310	953299,1	6481	6421
- Орон нутгийн төсөв	5676579,3	15628	6894	6266762,8	11821	6783
- Хүүхэд хөгжил сан	0	0	0	0	0	0
* Халамжийн хэлбэр						
- Тэтгэвэр	2581249,5	2408	1444	2686876,3	2423	1444
- Тэтгэмж	2573033,9	10396	9581	2847397,9	11652	10910
- Ахмад настанд үзүүлсэн хөнгөлөлт	210397,8	3227	1936	451228,5	2040	1428
- Тахир дутуу хүмүүст үзүүлсэн хөнгөлөлт	110623,7	535	321	241620,8	1196	837
Нийт тэтгэмжээс:						
- Жирэмсний болон амаржсаны	896155,9	1998	1998	899482,6	2843	2843
- Хүүхэд асарсны тэтгэмж	100672,7	187	112	137978,2	285	199
- Ихэр болон нярай хүүхдийн тэтгэмж, шинээр төрсн хүүхэд	188000	84	84	44000	22	22
- Өнчин хүүхдийг авч өсгөсний тэтгэмж	38373,7	63	37	40992,4	75	52
Хөгжлийн бэрхшээлтэй иргэдэд	0	0	0	186644,4	443	310
Ахмад настан болон бусад асарсан	0	0	0	339657,7	896	627
Ахмад дайчдад олгосон	0	0	0	66596,3	77	14
Асаргаатай иргэнд улиралд 1 удаа	0	0	0	170991,6	470	329
Өрх толгойлсон эхэд	0	0	0	10100	82	80
Өнчин хүүхдэд үзүүлсэн дэмжлэг	0	0	0	24700	21	14
ГАО-улмаас гэргүй болсон иргэнд	0	0	0	39100	33	16
Улсын төсвөөс						
Одон авсан эхчүүд	864054,3	6310	6310	886689,7	6404	6404
Ганц бие ахмад настны оршуулгын тэтгэмж	675	3	0	465	1	0

Нийгмийн даатгал

		Хэмжих нэгж	2012 он	2013 он	2014 он
1	Олговол зохих тэтгэвэр	сая.төг	18159	20214,4	22744,2
	Олгосон тэтгэвэр	"-	18159	20214,4	22744,2
2	Нийт тэтгэвэр авагчид, бүгд	тоо	8118	8403	8768
	- өндөр настан	"-	5575	5777	6434
	- тахир дутуу	"-	1731	1747	1474
	- тэжээгчээ алдсаны	"-	812	816	705
3	НДШ-ийн орлогын төлөвлөгөө	сая.төг	10466,2	12825,4	16751,4
	гүйцэтгэл	"-	10999	12798	13530,9
	биелэлт	хувь	102	99,8	80,7
4	НДШ-ийн нийт авлага	сая.төг	60,3	68	1611,5
	- Төсөвт байгууллага	"-	0,3	0,9	16,4
	- ААН, байгууллага	"-	60	67,9	1595,1
5	УНДЕГ-аас: - авах татаас	сая.төг	8872	9530	13050,0
	- авсан	"-	8872	9530	13050,0
	биелэлт	хувь	100	100	100,0
6	ЭМ-ийн даатгалд: - авах татаас	сая.төг	0	0	0,0
	- авсан	"-	0	0	0,0
7	Эмнэлгүүдэд олговол зохих санхүүжилт		1925,9	1764,4	3251,4
	- олгосон		1925,9	1764,4	3110,2
8	Даатгуулагч, бүгд	тоо	14118	18442	16422
	- Заавал даатгуулагч	"-	11309	14917	12122
	- Сайн дурын даатгуулагч	"-	2799	3525	4300

Ажилгүйчүүд

		2013 он		2014 он		Өсөлт, бууралт +,-
		Бүгд	Үүнээс: эмэгтэй	Бүгд	Үүнээс: эмэгтэй	
1	Өмнөх сарын эцэст байсан ажилгүйчүүд	1134	613	1941	1051	807
2	Тайлант сард нэмэгдсэн ажилгүйчүүд бүгд	3	1	454	291	451
	Үүнээс: * орон тооны цомхотголоос	0	0	27	16	27
	* байгууллага татан буугдсанаас	0	0	14	8	14
	* өөр газраас шилжиж ирсэн	0	0	30	18	30
	* сургууль төгссөн	4	0	75	48	71
	* цэргээс халагдсан	0	0	4	0	0
	* мэргэжлийн ур чадвар тэнцээгүйгээс	0	0	7	4	7
	* цалин багатайгаас	0	0	82	59	82
	* бусад	3	1	212	137	209
3	Ажилгүйчүүдээс тайлант сард ажилд орсон	39	8	347	233	308
	Үүнээс: * УУГ	0	0	0	0	0
	* Төрийн төсөвт байгууллага	3	2	1	1	-2
	* Нөхөрлөл, компани	36	6	20	14	-16
	* Хоршоо	0	0	0	0	0
	* Бусад	0	0	326	217	326
4	Тайлант сард ажилгүйчүүдийн бүртгэлээс хасагдсан	78	76	696	386	618
5	Тайлант сарын эцэст байгаа ажилгүйчүүд	1020	530	1699	915	679

ЭРҮҮЛ МЭНД

	Хэмжих нэгж	2012 он	2013 он	2014 он	Зөрүү /+, -/
1 Төрөлт, эх, хүүхдийн эндэгдэл					
Төрсөн эх	тоо	1490	1611	1630	19
Амьд төрөлт		1496	1615	1637	22
Төрөхийн улмаас эндсэн		2	0	0	0
Нялхсын эндэгдэл: 0 - 1 нас	"-	24	29	25	-4
1 - 5 нас	"-	11	9	5	-4
2 Нас баралтын үзүүлэлтүүд					
Амьд төрсөн 1000 хүүхэд тутмаас 1хүртэлх насандаа эндсэн хүүхэд		16,04	18	15,3	-2,7
Оны эцсийн 1000 хүн ам тутамд ногдох нас баралт		5,7	5	5,7	0,7
3 Халдварт өвчнөөр өвчлөгчид	тоо	993	951	667	-284
Үүнээс: - Менингит	"-	0	0	0	0
- Вируст гепатит	"-	234	55	19	-36
Тэмбүү	"-	90	105	151	46
- Бруцеллёз	"-	95	36	55	19
- Гахай хавдар	"-	46	255	2	-253
Хүйтэн	"-	130	72	46	-26
- Трихомониаз	"-	163	110	83	-27
Сурьёо	"-	137	86	92	6
Улаанууд	"-	0	0	0	0
Цусан суулга	"-	33	46	48	2
Салхин цэцэг	"-	49	165	150	-15
Бусад	"-	16	21	21	0
Нас баралт	"-	406	351	370	19
Үүнээс: эмнэлэгт	"-	90	92	76	-16
Нийт үзлэг	"-	348,6	332,8	325,3	-7,5
Урьдчилан сэргийлэх үзлэг	"-	134,8	115,7	111	-4,7
Эмчлүүлсэн хүн	н	16,6	15,8	16,5	0,7
4 Хувийн эмнэлгүүд					
- Үйлчлүүлсэн хүн	тоо	8446	7221	11703	4482
- Бүх орлого	мян.төг	210556	246003	174745	-71258
Үүнээс: үзлэгийн орлого	"-	24045	25207	78128	52922
Хэвтэж эмчлүүлсэн хүний тоо	тоо	1293	1335	2083	748

СОЁЛ , УРЛАГ , БОЛОВСРОЛ

	Хэмжих нэгж	2012 он	2013 он	2014 он	Зөрүү /+, -/
1 Зохион байгуулсан арга	тоо	0	0	1036	1036
Соёлын төвүүд	тоо	0	0	973	973
АДБ чуулга	тоо	0	0	63	63
2 Үзэгчид, бүгд	хүн	26852	33692	125096	91404
- АДБ чуулга	"-	21640	24390	19580	-4810
- Соёлын төвүүд	"-			97624	97624
- ОНС музей	"-	5212	6840	7892	1052
3 Орлого, бүгд	мян.төг	23338	23338	37265	13927
- АДБ чуулга	"-	21600	22238	26135	3896,9
- Соёлын төвүүд	"-	0	0	10007	10007
- ОНС музей	"-	1737,5	1901,2	1122,4	-778,8
4 Номын сан, бүгд		1	1	23	22
Төв номын сангийн суудлын тоо	тоо	74	74	66	-8
Номын фонд /нийт сумдаар/	мян.ш	90,9	91,5	208,6	117,1
Уншуулсан ном /нийт сумдаар/	мян.ш	36,5	32,2	60,7	28,5
Фондод шинээр авсан ном/нийт	ш	658	555	847	292
Уншигчдын тоо/нийт сумдаар/	мян.хүн	17,1	14,9	29	14,1
5 БОЛОВСРОЛ					
Суралцагсад	тоо	13327	13285	13391	106
Үүнээс эмэгтэй	тоо	6581	6582	6724	142
Элсэлт I анги	тоо	1180	1495	1541	46
Х анги	тоо	644	845	956	111
XII анги	тоо	1408	653	728	75
Багш нар	тоо	748	749	750	1
Үүнээс эмэгтэй	тоо	602	601	599	-2
Дотуур байрны сурагчид	тоо	1202	1249	1193	-56
Сургууль завсардагсад	тоо	14	21	19	-2
Цэцэрлэгийн тоо	тоо	32	33	34	1
-Хүүхэд	тоо	4155	5769	5944	175

ЭРҮҮЛ МЭНДИЙН ЗАРИМ ҮЗҮҮЛЭЛТ

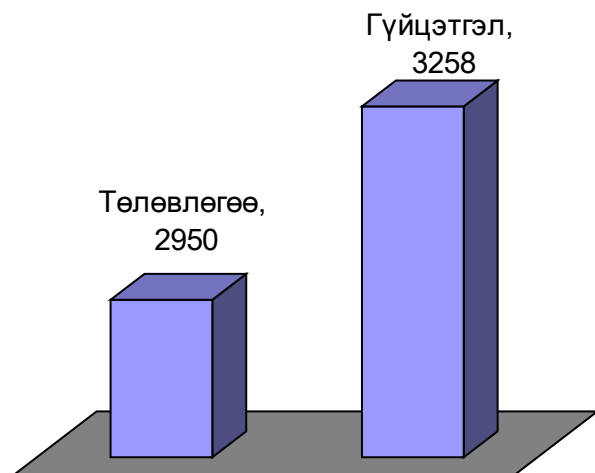
	Төрөлт		Нас баралт		Нийт үзлэгт УСҮ-ийн эзлэх		Халдварт өвчин бүгд	
	2011	2012	2011	2012	2011	2012	2011	2012
1.Галшар	1	1	9	14	14,7	28,2	48	89
2.Баянхутаг	0	0	8	6	37,9	34,6	23	26
3.Баянмөнх	14	12	4	10	18,5	31,8	11	12
4.Дархан	0	2	7	7	30,0	33,6	14	6
5.Дэлгэрхаан	0	6	9	16	49,6	44,0	15	11
6.Жаргалтхаан	8	5	15	15	39,5	40,0	8	9
7.Цэнхэрмандал	6	8	5	13	47,8	46,1	8	17
8.Өмнөдэлгэр	65	49	27	41	40,2	42,9	85	48
9.Батширээт	2	6	17	12	34,8	41,7	22	14
10.Биндэр	30	9	25	36	18,3	29,9	30	15
11.Баян-Адрага	16	19	18	16	31,1	36,0	13	24
12.Дадал	7	13	22	15	23,6	33,7	116	20
13.Норовлин	8	5	11	13	33,5	41,8	21	30
14.Батноров	10	7	12	10	30,2	61,3	43	20
15.Баян-Овоо	2	6	12	8	26,5	32,4	14	17
16.Мөрөн	19	8	5	12	50,2	28,7	18	17
17.Хэрлэн	1045	1149	110	95	36,4	40,2	671	563
18.Бэрх	17	15	22	18	18,3	26,4	14	13
19.Бор-Өндөр	233	170	51	49	33,2	34,3	100	42
ДҮН	1483	1490	389	406	35,0	38,7	1274	993

Стандартчилал хэмжил зүй

2014 он

Үзүүлэлт	Хэмжих нэгж	Төлөвлөгөө	Гүйцэтгэл
1. Хүндийн хэмжүүр	ш	500	630
2. Механик тоолуур	ш	2100	2159
3. Хий шингэн	ш	250	266
4. Даралтын аппарат	ш	100	124
5. Тохирлын гэрчилгээ	ш		78
5.1. Бүтээгдэхүүний	ш		1
5.2 Үйлчилгээний	ш		77
Сорилт шинжилгээ	ш		
Химийн шинжилгээ	ш		
Хэмжих хэрэгслэлийн баталгаажуулалт сорилт шинжилгээний дүн		2950	3258

Хэмжих хэрэгслэлийн баталгаажуулалт сорилт шинжилгээ



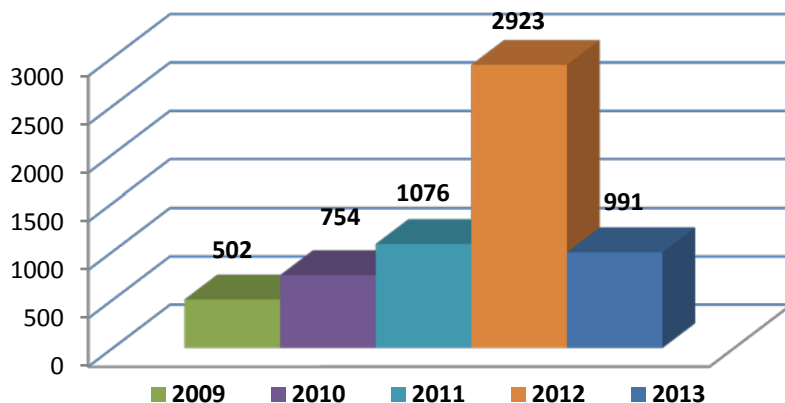
ХУУЛИЙН ЭТГЭЭДИЙН БҮРТГЭЛИЙН ҮЗҮҮЛЭЛТ

Үзүүлэлт	2013.12.26	Нэмэгдсэн	Хасагдсан	Буурсан/-/ өссөн/+/ тоогоор 2014.12.25
Нийт	1163	228	2	1389
Хувьцаат компани	7	0	0	7
Хязгаарлагдмал хариуцлагатай компани	716	119	1	834
Төрийн өмчит ХК	1	0	0	1
Төрийн өмчит аж ахуйн тооцоот үйлдвэрийн газар	2	0	0	2
Орон нутгийн өмчит аж ахуйн тооцоот үйлдвэрийн газар	3	5	0	8
ХХК /ББСБ /	1	0	0	1
ХХК /банк /	0	0	0	0
ХХК /даатгал /	0	0	0	0
ХХК /аудит /	1	0	0	1
Бүх гишүүд нь бүрэн хариуцлагатай нөхөрлөл	11	1	1	11
Зарим гишүүд нь бүрэн харуцлагатай нөхөрлөл	32	1	0	33
Хоршоо	73	53	0	126
Хадгаламж зээлийн хоршоо	7	0	0	7
Хоршоо / дундын /	0	0	0	0
Төрийн байгууллага. Албан газар. Улсын төсөвт	197	3	0	200
Нийгэмд үйлчилдэг ТББ	48	29	0	77
Гишүүддээ үйлчилдэг ТББ	26	5	0	31
Хэвлэл мэдээллийн хэрэгсэл	3	2	0	5
Үйлдвэрчний эвлэлийн хороо	23	8	0	31
Шашний байгууллага	8	1	0	9
Сан	4	1	0	5

ЭД ХӨРӨНГИЙН УЛСЫН БҮРТГЭЛИЙН ҮЗҮҮЛЭЛТ

Үзүүлэлт	2009	2010	2011	2012	2013	/өссөн дүнгээр/ зөрүү	
						тоо	хувь
1. Газар өмчлөх эзэмших ашиглах анхны эрхийн улсын бүртгэл баталгаажуулалт	502	754	1076	2923	991	#####	33,9
2. Үл хөдлөх эд хөрөнгө өмчлөх эзэмших ашиглах анхны эрхийн улсын бүртгэл баталгаажуулалт	207	258	312	742	287	-455	38,7
3. Нийт гэрээний бүртгэл	1883	2568	4805	3891	4182	291	#####
5.1 Барьцааны гэрээ	913	1169	1414	1625	1954	329	#####
5.2 Бусад гэрээ	970	1399	3391	2266	2228	-38	98,3
6. Өмчлөх эрхийн талаарх лавлагаа	186	437	1152	750	1073	323	#####
7. Шинээр бичигдсэн гэрчилгээ	1152	1649	1897	4327	2161	#####	49,9
8. Шинээр нээгдсэн хувийн хэрэг	718	1024	1265	3614	1203	#####	33,3
9. Бүртгэл хийсэн мэдүүлгийн тоо	2859	4136	5510	8306	6491	#####	78,1
10. Шүүх, цагдаа, ШШБГ азар гэх мэт хууль хяналтын байгууллагад өгсөн тайлбар нотлох баримт	3	0	0	0	0	0	0,0
11. Эд хөрөнгийн өмчлөх эзэмших ашиглах эрхтэй холбоотой асуудлаар эд хөрөнгийн маргаан шийдвэрлэх хөрөнгийн маргаан шийдвэрлэх хөрөнгийн маргаан, хөрөнгийн маргаан шийдвэрлэх шүүх хуралд оролцсон байдал	0	0	0	0	0	0	0,0

Газар өмчлөх эзэмших ашиглах анхны эрхийн улсын бүртгэл баталгаажуулалт



МЭРГЭЖЛИЙН ХЯНАЛТЫН ҮЙЛ АЖИЛЛАГАА

2015.01.09

	БОАЖГУУ				ДЭД БҮТЭЦ								САНХҮ		
	Байгаль орчин, аялал жуулчлал	Гаарын харилцаа, геодези, зураг зүй	Геологи, уул уурхай тэсэрч дэлбэрэх бодис	Нийт	Барилга	Эрчим хүч	Мэдээлэл, холбоо	Автозам	Тээвэр	Хэмжил зүй	Өргөх механизм	Хот байгуулалт	Нефть, хий	Нийт	Санхүү
Шалгалтанд хамрагдсан хуулийн этгээд	39		29	68	52	35			21	17	5	5	135	73	46
Шалгалтанд хамрагдсан иргэн	93	2	30	125		5			425		1		431		
Т/Ш															
Хуулийн этгээд	6		12	18	4	6			14	15		5	44	57	20
Шалгагдсан иргэн	30		13	43		3			167				170		
Т/Б/Ш															
Хуулийн этгээд	25		11	36	48	29			7	2	5		91	16	24
Шалгагдсан иргэн	45	2	11	58		2			258		1		261		
Хяналтанд хамрагдсан хуулийн	1			1	19	6			3		9	1	38		4
Хяналтанд хамрагдсан иргэн			15	15		57						11	68		2
Гаргасан зөвлөмж	5			5					1				1	43	14
Албан Акт															
Гаргасан	25	1	2	28	3						2		5	23	10
Биелэсэн	10			10							2		2	15	4
Гаргасан	44		5	49	3	1			5	1	1		11	24	14
Биелэсэн	36		3	39	3	1			3	3	1		11	18	4
Нийт			7	7	25	3			3				31	1	1
Дүгнэлт															
Үйл ажиллагааны			6	6	25	3			3				31	1	
Ажлын байрны															1
Бүтээгдэхүүний			1	1											
Зөрчил															
Илрүүлсэн	155	2	60	217	97	143			181	59	28	41	549	97	488
Арилгалт	155	2	40	197	38	125			167	42	26		398	97	170
Нөхөн төлбөр															
Тогтоосон	24976,0			24976										11005,5	12647,2
Барагдуулсан	5432,0			5432,0										7196,3	11848,8
Хугацаа болоогүй														3809,2	798,4
Хүчингүй болсон															
Торгууль шийтгэвэр															
Тогтоосон	20928,0	3840,0	4960,0	29728,0	500,0	250,0			749,0				1499,0	4608,0	320,0
Барагдуулсан	10944,0	3840,0	4960,0	19744,0	500,0	250,0			749,0				1499,0	2880,0	320,0
Хугацаа болоогүй	7680			7680,0										1728,0	
Барагдуулалт /%/ 57,1		100,0	100,0	85,7	100,0	100,0			100,0				100,0	100,0	100,0

Ү ХӨДӨЛМӨР			ХҮНС ХӨДӨӨ АЖ АХУЙ							ЭРҮҮЛ МЭНД БОЛОВСРОЛ							
Хөдөлмөрийн эрүүл ахуй	Нийгмийн хамгаалал	Хөдөлмөрийн хяналт нийт	Хүнс, үйлдвэрлэл үйлчилгээ	Мал эмнэлэг	Мал үржил	Газар тариалан, үр сорт	Ургамал хамгаалал, хорио цээр	ХАА хяналтын дүн	Нийт	Боловсрол	Соёл, шинжлэх ухаан	Боловсролын хяналтын дүн	Эрүүл мэнд	Эрүүл ахуй халдвар судлал	Эм био бэлдмэл	Эрүүл мэндийн хяналтын дүн	Нийт
26	21	166	157	18			19	0	194	19	2	21	20	54	42	116	137
10		10	90	112	90				292			2	1		3	3	
8	19	104	40	18			18	0	76	11	2	13	18	33	14	65	78
			22					0	22				1		1	1	
13	2	55	108				1	0	109	5		5	2	11	25	38	43
5		5	67	112	90			0	269			2	2		2	2	
6		10	75	70			14	0	159	4		4	1	106	22	129	133
1		3	58	8			52	0	118				19		19	19	
	1	58	6		2		5	0	13				2	4	6	6	
	7	40	16						16					65	2	67	67
	6	25	16						16					65	2	67	67
4	4	46	33	2					35	1	1	2	10	36	8	54	56
4	3	29	23	2					25	1	1	2	10	30	8	48	50
12		14	5	5			28		38	1		1		88		88	89
6		7	3	5					8					6	6	6	6
2		3	2						2	1		1					1
4		4					28		28					82		82	82
132	112	829	1398	126	42		259		1825	228	25	253	648	91	189	928	1181
8		275	750	95	42		183		1070	186	20	206	594	73	161	828	1034
	5439,6	29092,3															
	5089,6	24134,7															
		4607,6															
		4928,0	620,0	250,0	1180,0		50,0		2100,0	150,0		150,0		574,0		574,0	724,0
		3200,0	620,0	250,0	1180,0		50,0		2100,0	150,0		150,0		574,0		574,0	724,0
		1728,0															
		100,0	100,0	100,0	100,0		100,0		100,0	100,0		100,0		100,0	100,0	100,0	100,0

Тээвэр

МЯН.ТӨГ.ТН

	Хэмжих нэгж	41639	42004	Зөрүү
1. Нийт ачаа эргэлт	МЯН.ТН.КМ	2111,2	6236,2	4125
Нүүрсний татан авалт эргэлт	МЯН.ТН.КМ	1977,9	6091,1	4113,2
Хувийн тээвэр бүгд	МЯН.ТН.КМ	133,3	145,1	11,8
Дүүрэн богц ХХК	МЯН.ТН.КМ	85,9	82,3	-3,6
Чин тал ХХК	МЯН.ТН.КМ	47,4	62,8	15,4
2. Тээсэн ачаа	ТОНН	330055,4	101958,5	-228096,9
Нүүрсний татан авалт	ТОНН	329651,2	101518,5	-228132,7
Хувийн тээвэр бүгд	ТОНН	404,2	440	35,8
Дүүрэн богц ХХК	ТОНН	260,6	249,5	-11,1
Чин тал ХХК	ТОНН	143,6	190,5	46,9
3. Зорчигч тээвэрлэлт	МЯН.ХҮН	13,4	14,8	1,4
Шуудан холбооны алба	МЯН.ХҮН	13,4	14,8	1,4
5. Нийт орлого	МЯН.ТӨГ	764390	745952,5	-18437,5
Шуудан холбооны алба	МЯН.ТӨГ	190779,7	193564,5	2784,8
Хувийн тээвэр бүгд	МЯН.ТӨГ	573610,3	552388	-21222,3
Дүүрэн богц ХХК	МЯН.ТӨГ	302310,3	285130	-17180,3
Чин тал ХХК	МЯН.ТӨГ	271300	267258	-4042

Тайлбар: Нийт ачаа эргэлтийн хувьд өмнөх онохоос 295.3 хувиар өссөн байна. Уурын зуухнуудын нүүрс татан авалт 228.1 мян.тн буурсан байна. Өссөн шалтгаан нь хувь энэ оноос эхлэн хувь хүний нүүрсний татан авалтыг оруулсантай холбоотой юм. Харин хувийн тээврийн шатахууны татан авалт нь 35.8 мян.тн-оор ихэссэн нь хүснэгтээс харагдаж байна. Орлогын хувьд 21.2 буурсан байна. Шуудан холбоо өнгөрсөн жилийн зорчигч тээвэрлэлтээс 1.4 мянган хүнээр их тээвэрлэсэн ч орлого ч бас 2.7 саяаар өссөн харагдаж байна.

Цахилгаан холбоо

мян.төг

	Хэмжих нэгж	2013.12.31	2014.12.31	Зөрүү	
1. Тарифын орлого	мян.төг	261234,1	285461,6	24227,5	
Үүнээс: хүн амаас	мян.төг	104493,6	114184,6	9691,04	
2. Ажиллагсад	тоо	37	37	0	
3. Телефон цэг	тоо	1124	1050	-74	
Үүнээс: EM 48 цэг	тоо	7	7	0	
Телефон цэгийн хураамж	мян.төг	36154,3	37554,2	1399,9	
5. Телевизор	тоо	3800	3800	0	
6. Телефон яриа	Бүгд	минут	690684	482112,3	-208571,7
	улс хооронд	минут	9065	9078,5	13,5
	хот хооронд	минут	90541	78964	-11577
	орон нутагт	минут	345111	35615	-309496
7. Телефон ярианы орлого	хотын дотор	минут	245967	982412	736445
	Бүгд	мян.төг	33482	31548	-1934
	улс хооронд	мян.төг	2239	2354	115
	хот хооронд	мян.төг	2458	2234,6	-223,4
8. Цахилгаан	орон нутагт	мян.төг	23689	23456,7	-232,3
	хотын дотор	мян.төг	5096	4653	-443
	Бүгд	тоо	20	10	-10
	улс хооронд	тоо	0	0	0
9. Цахилгааны орлого	хот хооронд	тоо	20	10	-10
	Бүгд	мян.төг	80	40	-40
	улс хооронд	мян.төг	0	0	0
10. Факс	хот хооронд	мян.төг	80	40	-40
	Бүгд	тоо	1864	501	-1363
	улс хооронд	тоо	0	0	0
11. Кабель бүгд	Холбооны газар	тоо	1566	1890	324
	"Сан бүрд" ХХК	тоо	1359	400	-959
	үүнээс: шинэ тавилт	тоо	500	0	-500
	үүнээс: шинэ тавилт	тоо	20	0	-20
12. Кабелийн орлого	Холбооны газар	мян.төг	53124,8	55654,5	2529,7
	"Сан бүрд" ХХК	мян.төг	28452,1	193564,5	165112,4
	үүнээс: шинэ тавилт	мян.төг	2917	0	-2917
	үүнээс: шинэ тавилт	мян.төг	176	0	-176
13. Бусад	мян.төг	135664,4	127564,7	-8099,7	

Шуудан холбооны алба

МЯН.ТӨГ

	Хэмжих нэгж	2013.12.31	2014.12.1	Зөрүү
1.Нийт орлого	мян.төг	190779,7	193564,5	2784,8
2.Марк	мян.төг	9045,1	7821,1	-1224,0
3.Үнэт цаас	мян.төг	4098,0	4254,6	156,6
4.Илгээлт	мян.төг	6124,5	5342,4	-782,1
5.Хайрцаг	мян.төг	1798,5	1795,5	-3,0
6. Зорчигч тээвэр	мян.төг	101958,6	105998,5	4039,9
7. Илгээмжийн орлого	мян.төг	0,0	705,0	705,0
8. Баталгааны орлого	мян.төг	385,5	350,5	-35,0
9. Бичиг боодол	мян.төг	32895,4	34568,1	1672,7
10. Хэвлэлийн шимтгэл	мян.төг	20168,5	80456,4	60287,9
11. Буухиа	мян.төг	86,5	80,0	-6,5
12. Факс	мян.төг	0,0	0,0	0,0
13. Гардуулалт	мян.төг	315,0	418,0	103,0
14.Хүргэлт	мян.төг	1813,0	2564,8	751,8
15.Гэрээт бараа бор	мян.төг	4387,9	3045,5	-1342,4
16.Даатгалын үйлчилгээ	мян.төг	3103,5	0,0	-3103,5
17.Бусад	мян.төг	4599,7	4692,2	92,5

Тайлбар: Энэ танилцуулга нь зөвхөн дан ганц Шуудан холбооны газраас авсан мэдээгээр бэлдсэн болно. Дээрх хүснэгтээс харахад өнгөрсөн оныхоос орлого нь 2.7 сая төг⁰⁰⁰д өссөн харагдаж байна. Орлого өссөн хүчин зүйл нь зорчигч тээвэрлэлт ихэссэнтэй холбоотой ба зарим нэг үзүүлэлтүүд нь ⁰төг, буурсан харагдаж байна.

Нийтийн аж ахуй

/ мян.төг /

		2014.12.31				Ажиллагсад ЫН ТОО	
		Бүгд орлого	Үүнээс: хүн амаас	Байгууллага, аж ахуйн нэгжээс	Бусад		
авсан байгууллаг а	1. Үсчин	48210	48210	0	0	10	
	2. Гэрэл зураг	11160	11160	0	0	4	
	2. Хог тээвэр	14443,5	14443,5	0	0	6	
	3. Халуун ус	110169,6	110169,6	0	0	8	
	Хэнтий ус ХХК	110169,6	110169,6	0	0	8	
	Халуун усанд үйлчлүүлсэн хүн	55537	55537	0	0	0	
	ДҮН	183983,1	183983,1	0	0	28	
	Зочид буудал	Баян-Эрдэс ХХК	11049	11049	0	0	4
		Хөвчийн жонон ХХК	38287,3	38287,3	0	0	4
		Эн-би-жи ХХК	6260	6260	0	0	2
	БҮГД ДҮН	55596,3	55596,3	0	0	10	
Зоогийн газар, бар	Баян-Эрдэс ХХК	30130,1	30130,1	0	0	4	
	Эн-би-жи ХХК	22625	22625	0	0	4	
	Хөвчийн жонон ХХК	54305,3	54305,3	0	0	2	
	Бадрах Хаан ХХК	26410	26410	0	0	4	
	Баавай төгөлдөр ХХК	85800	85800	0	0	6	
	Ханбүргэд ХХК	82000	82000	0	0	6	
	БҮГД ДҮН	301270,4	301270,4	0	0	26	
	Нийт дүн	540849,8	540849,8	0	0	64	

Тайлбар: Энэ танилцуулга нь өнгөрсөн оныхтой харицуулагдаагүй ба 2014 оны 01-р сараас эхлэн мэдээг өссөн дүнгээр авсан. Эдгээр байгууллага нь хүн ам болон ард иргэд рүү чиглэсэн үйл ажиллагаа явуулдаг болно.

ГЭМТ ХЭРЭГ

		2012 он	2013 он	2014 он	Зөрүү +/-
1	Гэмт хэрэг, бүгд	631	429	578	149
Хэргийн өнгө	- Хүний амь нас хохирсон хэрэг	13	9	6	-3
	Үүнээс: санаатайгаар	8	6	5	-1
	- Хүчингийн хэрэг	10	8	11	3
	- Дээрмийн хэрэг	9	1	0	-1
	- Булаалтын хэрэг	4	0	1	1
	- Танхайн хэрэг	89	43	33	-10
	- Залилангийн хэрэг	10	7	8	1
	- Бусдын өмчийн ашиглалын хэрэг	6	7	5	-2
	- Иргэдийн өмчийн хулгай	312	170	268	98
	Үүнээс: малын хулгайн хэрэг	221	121	170	49
	- Байгаль хамгаалах журмын эсрэг	14	10	16	6
	- Албан тушаал	1	3	3	0
	- Цагдаагийн эсрэг гэмт хэрэг	6	3	5	2
	- ИЭЧЭМ-д халдсан	84	94	141	47
	- ТХАБЖ-ын эсрэг	0	34	33	-1
	- Бусад	86	40	59	19
2	Согтуугаар үйлдсэн хэрэг	174	130	184	54
3	Бүлэглэн үйлдсэн хэрэг	137	48	110	62
4	Гэмт хэргийн улмаас: - нас барсан	38	33	34	1
5	- гэмтсэн	225	183	221	38
6	Нийт хохирол, сая төг	1118,5	1194,2	2348	1153,8
	Үүнээс: нөхөн төлүүлсэн	701,2	827,6	1115,3	287,7
7	Гэмт хэргийн илрүүлэлт, хувиар	70,4	68,8	71,4	2,6
8	ЗХХ-иар - Эрүүлжүүлэгдсэн хүн	2871	3678	3207	-471
	- Баривчлагдсан	395	598	413	-185
Хэргийн ангилал	- Хөнгөн хэрэг %-иар	28,8	37	41,3	4,3
	- Хүндэвтэр	46,3	45,4	49,1	3,7
	- Хүнд гэмт хэрэг	23	8,6	8	-0,6
	- Онц хүнд гэмт хэрэг	1,9	1,9	1,6	-0,3

ШҮҮХ

	Хэмжих нэгж	2014 онд
Шийдвэрлэсэн эрүүгийн бүх хэрэг	тоо	135
Ял шийтгүүлсэн бүх хүн	тоо	213
Үүнээс: - эмэгтэй	тоо	8
- Насанд хүрээгүй хүн	тоо	8
Хорих ял оногдуулсан	тоо	146
Үүнээс: - Хорих ял биечлэн эдлүүлсэн	тоо	66
Торгох ял оногдуулсан хүн	тоо	6
Торгуулын дүн / мян.төг/	мян.мөг	3840
Албадан ажил хийлгэх	тоо	5
Баривчлах ял	тоо	56
Шийдвэрлэсэн иргэний хэрэг	тоо	563
Захиргааны арга хэмжээ авагдсан хүн	тоо	18
Торгуулсан хүн	тоо	18
мян/төгрөгөөр	сая.төг	310

Онцгой байдлын хэлтэс

		ХЭМЖИХ НЭГЖ	2014 онд
Нийт тохиолдлын тоо		тоо	137
Ажилсан хүн хүч		тоо	3572
Ажилсан техник		тоо	648
Нийт гарсан зардал		мян/төг	7125,3
Гал түймэр	1.Ой хээрийн түймэр		33
	Тохиолдлын тоо	тоо	33
	Хамарсан аймаг сум	тоо	24
	Шатсан талбай	мян/га	66,6
	Учирсан хохирол	сая/төг	8070
	2.Объектын түймэр		44
	Тохиолдлын тоо	тоо	44
	Хамарсан сум	тоо	23
	Учирсан хохирол	сая/төг	633470,7
	Гамшиг	1.Галзуу	
Тохиолдлын тоо		тоо	9
Хамарсан сум		тоо	7
Учирсан хохирол		сая/төг	4150
2.Шүлхий			43
Тохиолдлын тоо		тоо	43
Хамарсан сум		тоо	1
Учирсан хохирол		сая/төг	704800
3. Боом			1
Тохиолдлын тоо		тоо	1
Хамарсан сум		тоо	1
Учирсан хохирол		мян/төг	760
4. Бусад ажиллагаа			6
Тохиолдлын тоо		тоо	6
Хамарсан сум		тоо	6
Учирсан хохирол		мян/төг	0