

ГАРЧИГ

Өмнөх үг
Үндсэн үзүүлэлт

I. Хүн ам

Өрх, хүн ам
Хүн ам зүйн үзүүлэлт

II. Орон нутгийн төсөв

Төсвийн орлого
Төсвийн зарлага
Төсвийн авлага, өглөг

III. Банк санхүү, зээл

Мөнгө зээл хадгаламж

IV. Үнэ

Хэрэглээний бараа бүтээгдэхүүний үнийн индекс

V. Хөдөө аж ахуй

ХАА-н үндсэн үзүүлэлт
Малын тоо
Хувийн малын бүлэглэлт
Мал төллөлт, төл бойжилт
Том малын зүй бусын хорогдол
Өвс хадлан
Ургац хураалт
Шинээр гаргасан худаг
Засварласан худаг
Малтай өрхийн тоо
Малчин өрхийн тоо
Малчдын тоо

VII. Барилга

VIII. Тээвэр, холбоо

Тээвэр
Цахилгаан холбоо
Шуудан холбоо

IX. Нийтийн үйлчилгээ

Бие хүнд үзүүлэх үйлчилгээ
Зочид буудал
Зоогийн газар, бар

X. Нийгмийн зарим үзүүлэлт

Нийгмийн халамжийн үйлчилгээ
Нийгмийн даатгал
Ажилгүйдэл

XI. Эрүүл мэнд, соёл боловсрол

Эрүүл мэндийн зарим үзүүлэлт
Хувийн эмнэлгийн үзүүлэлт
Соёл
Боловсрол

XII. Бусад төсөвт байгууллага

Стандартчилал хэмжил зүйн төв
Улсын бүртгэлийн хэлтэс
Мэргэжлийн хяналтын газар

XIII. Гэмт хэрэг

ӨМНӨХ ҮГ

Манай статистикийн хэлтэс аймгийн эдийн засаг, нийгмийн байдлын талаарх энэхүү товхимлыг Үндэсний статистикийн хороонд төвлөрсөн журмаар мэдээлэгдэж буй болон албан ёсны статистикийн мэдээллийн хүрээнд боловсруулалт хийн бэлтгэж, хэрэглэгчдийн захиалгын үндсэн дээр олшруулан хийж байгаа болно.

Статистикийн мэдээ материалыг засах, хувилж олшруулах, тараахыг Статистикийн хуулинд хориглосон учир хэрэглэгч та зөвхөн өөрийн үйл ажиллагаандаа ашиглах бөгөөд бичиж нийтлэх, илтгэл, сонсголд авч ашиглахдаа мэдээний эх сурвалжийг дурьдаж байхыг зөвлөө.

Уг товхимол нь цаас хор, олшруулах зэрэг бэлтгэгдэх шууд зардлыг шингээсэн тодорхой өртөгтэй гардаг учир бид хэрэглэгчидтэйгээ харилцан үр ашигтай холбогдоно гэдэгт итгэж байна.

Манай энэ товхимол жил, улирал, сар тутамд тогтмол гардаг.

Энэхүү товхимолд орж буй мэдээллийн агуулга бүтцийг нийт хэрэглэгчдийн хэрэгцээг нийтлэг хангахуйцаар улам боловсронгуй болгох саналаа хэрэглэгч та бидэнд өгч байхыг хүсч байна.

ЖИЧ: Манайх тус хэлтэст байгаа улс, аймаг, сумын хүн ам, нийгэм, эдийн засгийн холбогдолтой тоо, мэдээ, материалыг 2-оос доошгүй хоногийн өмнө авч хэрэглэгчдийн захиалгын үндсэн дээр хүссэн үзүүлэлтээр бэлтгэн боловсруулалт хийж мэдээллээр үйлчилнэ.

Хаяг: Хэнтий аймгийн Нутгийн удирдлагын ордон 306, 307, 308 тоот

Утас: 70562303, 70562749, 70562348

ХҮН АМ

Хүн амын тоо энэ оны эцэст 69.1 мянга болж, өнгөрсөн оноос 1.4 хувиар буюу 1017 хүнээр буурсан байна.

Нийт энэ онд манай аймагт 1.2 мянган хүн шилжин ирж, аймгаас 2.3 мянган хүн өөр аймаг хот руу шилжсэн байна, Шилжин явагсдын 77.0 хувийг Улаанбаатар хот руу шилжин явсан хүний тоо эзэлж байна. Аймагт нийт 21.8 мянган өрх амьдарч байгаа нь нэг өрхөд дундажаар 3.2 хүн ноогдож байна. Нийт өрхийн 26.0 хувь нь аймгийн төвд оршин сууж байна.

Энэ онд 257 хос гэрлэлтээ бүртгүүлснээс 16.7хувь нь тайлант онд шинээр гэр бүл болсон байхад 2-4 жилийн өмнө гэр бүл болсон хос нь 38.9 хувийг эзэлж байна. Энэ онд нийт 48 хүн гэрлэлтээ цуцлуулж, 25 хүүхэд үрчлэгдсэн байна.

18 хүртэл насны бүтэн өнчин хүүхэд 114 хагас өнчин 878 хүүхэд байна. Хүүхэдтэй гэр бүлгүй эхийн тоо 1453, эцгийн тоо 330 болж, өнгөрсөн оноос эхийн тоо 7.3 хувиар буурч, эцгийн тоо 28.9 хувиар өссөн байна.

ТӨСВИЙН ОРЛОГО

2013 оны 12 дугаар сарын байдлаар төсвийн орлогод нийт 7991.2 сая төгрөг төвлөрөхөөс 7245.6 сая төгрөг төвлөрүүлж, орлогын төлөвлөгөөг 745.7 сая төгрөг буюу 9.4 хувиар тасарсан байна.

Татварын бус орлогод төвлөрүүлэх ёстой 1901.4 сая төгрөгийн орлогын төлөвлөгөө 32.3 хувиар буурч, төсөвт татварын бус орлогоор 615.5 сая төгрөг төвлөрсөн байна.

ТӨСВИЙН ЗАРЛАГА

Орон нутгийн төсвийн 239 байгууллага нийт 50573.3 сая төгрөгийн зарлагатай ажилласан нь төлөвлөснөөсөө 2125.3 сая төгрөгөөр бага зарцуулалттай ажилласан байна.

Орон нутгийн төсвийн байгууллагад нийт 3227.5 ажилтан, албан хаагчид ажиллаж байна.

ТӨСВИЙН ӨГЛӨГ АВЛАГА

2013 оны 12 сарын байдлаар төсөв 20.5 сая төгрөгийн авлагатай, 204.4 сая төгрөгийн өглөгтэй болсон байна.

Орон нутгийн төсвийн ажиллагсад олгох цалингийн өглөг 2.7 сая төгрөг байгаа нь нийт өглөгийн 1.3 хувийг эзэлж, бусад зардал 194.9 сая төгрөг болж нийт өглөгийн 95.3 хувийг эзэлж байна.

Арванхоёрдугаар сард 37.4 сая төгрөгийн өглөг шинээр үүссэн байна.

МӨНГӨ ЗЭЭЛ ХАДГАЛАМЖ

Банкны системийн хэмжээгээр өөрийн кассаар 33578.0 сая төгрөгийн орлогын, 34619.4 сая төгрөгийн зарлагын гүйлгээ хийж орлогоороо зарлагынхаа 97.0 хувийг хангаж, арилжааны банкуудад 2353.4 сая төгрөг хүргүүлж, арилжааны банкуудаас 1417.9 сая төгрөгийг татан төвлөрүүлсэн.

Банкууд нь хадгаламжийн 27 төрлийн бүтээгдэхүүнээр үйлчилж 36823.0 сая төгрөгийн хадгаламж хуримтлуулж ажилласан байна.

Зээлийн өрийн үлдэгдэл 91323.4 сая төгрөгт хүрснээс чанаргүй зээлийн өрийн үлдэгдэл 247.8 сая төгрөгт хүрч нийт зээлийн үлдэгдлийн 0.27 хувийг эзэлж байна.

ХААН, ХАС, Төрийн банк нь 50 нэр төрлийн зээлийн бүтээгдэхүүнийг жилийн 8-32,4 хувийн хүүтэйгээр олгож, иргэдийн хугацаатай хадгаламжинд жилийн 7.8-16 хувь, хугацаагүй хадгаламжинд жилийн 5.8-7.5 хувийн хүү олгож байна.

o Жич Банк санхүү зээлийн мэдээллийг Монгол банкны Хэнтий аймаг дахь салбар гаргав.

ҮНЭ

2013 оны арванхоёрдугаар сарын өргөн хэрэглээний бараа үйлчилгээний үнэ тариф 2010 оны 12 дугаар сар /суурь үе/-тай харьцуулсан индекс 139.1 хувь, өмнөх оны мөн үетэй харьцуулсан индекс 111.8 хувь, өмнөх сартай харьцуулсан индекс 100.9 хувь байна.

Өмнөх оны мөн үетэй харьцуулсан үнийн индекс хэрэглээнд өндөр жин эзэлдэг бүтээгдэхүүн болох гурил гурилан бүтээгдэхүүн 10.9 хувь өссөн, сүү сүүн бүтээгдэхүүн 8.5 хувь өссөн, мах махан бүтээгдэхүүн 21.3 хувь өссөн, чихэр цай жимс 7.8 хувь өссөн, төмс хүнсний ногоо 2.1 хувь буурсан, хүнсний бусад бараа 9.6 хувь өссөн, архи ундаа тамхи 12 хувиар өссөн үзүүлэлттэй байна.

Өмнөх оны мөн үетэй харьцуулсан өөрчлөлт барааны бүлгийн дүнгээр хүнсний барааны үнийн индекс 12.2 хувь өссөн, хувцас гутал бөс бараа 13.3 хувь өссөн, орон сууц түлш 19.5 хувь өссөн, гэр ахуйн бараа 19.6 хувь өссөн, тээвэр холбооны үйлчилгээ 0.7 хувь өссөн, соёл боловсролын бараа үйлчилгээ 7.1 хувь өссөн, бусад бараа үйлчилгээний хувьд 6.7 хувь өссөн байна.

ХӨДӨӨ АЖ АХУЙ

2013 оны жилийн эцсийн мал тооллогын дүнгээс үзэхэд аймгийн хэмжээгээр аминдаа малтай 8.9 мянган өрх 80.3 мянган хавтгай дөрвөлжин км нутагт малаа маллаж амьдарч байгаагийн 71.3 хувь буюу 6.4 мянга нь малчин өрх, 28.7 хувь буюу 2.6 мянга нь мал бүхий иргэдийн өрх байна.

Мал аж ахуйн үйлдвэрлэлд 11.8 мянган малчид ажиллаж байгаагийн 45.0 хувь нь буюу 5.3 мянга нь эмэгтэй малчин байна.

Нийт малчдын 35.9 хувь буюу 4.2 мянга нь 16-34 насны залуучууд, 64.1 хувь буюу 7.5 мянга нь 35-аас тэтгэвэрт гарах хүртэлх насны хүмүүс байна.

Малчдын тоо өнгөрсөн оноос 1.7 хувиар буюу 0.2 мянгаар өссөн байна.

Нэг малчин өрхөд 452, малтай нэг өрхөд 323 толгой мал ноогдож байгаа нь өнгөрсөн оноос 28-39 толгойгоор өссөн байна.

Нэг малчин өрх дунджаар 3 ам бүлтэй бөгөөд 1 малчинд бодод шилжүүлснээр 64, толгойн тоогоор 244 мал ноогдож байна.

Нийт малчин өрхийн 89.7 хувь нь буюу 5.7 мянга нь цахилгааны үүсгүүртэй байгаагаас 4.9 мянга нь нарны, 0.1 мянга нь салхины, 0.6 мянга нь бусад үүсгүүр байна.

Мөн малчин өрхийн 72.5 хувь буюу 4.6 мянга нь телевизортой, 41.5 хувь буюу 2.6 мянган өрх мянган автомашинтай, 38.2 хувь буюу 2.4 мянга нь мотоциклтой, 10.2 хувь буюу 0.6 мянга нь трактортой байна.

Жилийн эцсийн тооллогын дүнгээр 2875.3 мянган толгой мал, үүний дотор 3.6 мянган тэмээ, 195.6 мянган адуу, 207.2 мянган үхэр, 1408.7 мянган хонь, 1060.2 мянган ямаа тоологдов.

Малын тоо урьд оныхоос 10.1 хувь буюу 264.9 мянган толгойгоор өссөн.. Нийт мал сүргийн 85.8 хувийг бог мал, 14.1 хувийг бод мал эзэлж байна.

Малын тоо өсөж байгаа сумууд нь Баянхутаг, Дархан, Баянмөнх, Дэлгэрхаан, Мөрөн, Бор-Өндөр сумд урьд онд байсан малаа 5 төрөл дээр нь өсгөж, Баян-овоо сумаас бусад сумд толгойн дүнгээр өсгөсөө.

Амины малын тоо 2831.2 мянга болж нийт малын 98.5 хувийг эзэлж байна.

Аймгийн хэмжээгээр 1223.3 мянган хээлтэгч мал тоологдож нийт малд хээлтэгчийн эзлэх хувийн жин 46.5 хувьд хүрч, өнгөрсөн оноос 113.5 мянгаар өсчээ.

2013 онд аймагт нийт мал болон үхэр, хонь, ямаагаар Өмнөдэлгэр, тэмээгээр Дархан, адуугаар Батноров сум тэргүүлж байна.

Энэ онд төллөвөл зохих хээлтэгчийн 87.5 хувь нь төллөж 1075.1 мянган төл гарч, гарсан төлийн 4.6 хувь буюу 49.4 мянган төл хорогдож, 95.4 хувь нь буюу 1025.7 мянган төл бойжиж байна.

2013 онд 582 өрх мянгаас дээш мал тоолуулж 90 мянгат малчин шинээр төрлөө. Мянгат малчдын тоогоор Баянхутаг, Өмнөдэлгэр, Жаргалтхаан, Дэлгэрхаан, Галшар сумд тэргүүлж байна.

Аймгийн хэмжээгээр 128.5 мянган тонн хадлан бэлтгэсэн нь энэ онд бэлтгэх хадлангийн даалгаварыг 1.9 хувиар давуулж, 121.9 тонн гар тэжээл бэлтгэсэн байна.

Үр тариа 10.6 мянган тонн, төмс 6.2 мянган тонн, хүнсний ногоо 3.5 мянган тонн, авсан нь өнгөрсөн оноос үр тариа 25.7 хувиар, төмс 5.6 хувиар бага, хүнсний ногоо 7.6 хувиар дээгүүр байна.

ТЭЭВЭР

Оны эхний 12 сард 2111,2 мян тн км – ийн ачаа эргэлтээр 330055,4 мянган тонн ачаа тээвэрлэж 765,1 сая төгрөгний орлого олжээ. Аймгийн төвийн уурын зуухнууд 1977,9 мян тн км-ийн ачаа эргэлтээр 329651,2 мянган тонн нүүрс татан авчээ. Шуудан холбооны алба 13.4 мянган зорчигч тээвэрлэж 190,7 сая төгрөгийн орлоготой ажилласан байна.

НИЙГЭМ БИЕ ХҮНД ҮЙЛЧЛЭХ ҮЙЛЧИЛГЭЭ

Оны эхний 12 сард энэ салбарт 443,0 сая төгрөгний орлого орсны 6.6 хувийг үсчний, 2.4 хувийг зурагчны, 2.0 хувийг хог тээврийн, 27.5 хувийг халуун усны, 15.6 хувийг зочид буудлын, 45.9 хувийг зоогийн газрын орлого эзэлж байна

АЖ ҮЙЛДВЭР

Аж үйлдвэрийн салбарт сонгогдсон 31 аж ахуйн нэгж, 30 орчим иргэд мэдээ тайланд хамрагдсан байна. Аж үйлдвэрийн салбарын дүнгээр 5838.2 сая төгрөгийн бүтээгдэхүүн үйлдвэрлэж, 5612.7 сая төгрөгийн бүтээгдэхүүнийг зах зээлд борлуулав. 2000 оны зэрэгцүүлэх үнээр 1168.0 сая төгрөгийн нийт бүтээгдэхүүн үйлдвэрлэсэн нь өнгөрсөн оны мөн үетэй харьцуулахад 627.9 сая төгрөг буюу 35.5 хувиар буурсан байна

Энэ онд өмнөх оны мөн үетэй харьцуулахад үйлдвэрлэлт 90.1 сая төгрөг буюу 1.6 хувиар, борлуулалт 24.6 сая төгрөг буюу 0.5 хувиар тус тус өссөн байна.

Энэ салбарт 25 нэр төрлийн бүтээгдэхүүн үйлдвэрлэснээс өнгөрсөн онтой харьцуулахад дулаан үйлдвэрлэлт 3.9 хувиар өсөж, боловсруулах үйлдвэр 1.4 хувиар, буурч, олборлох үйлдвэр 14.8 хувиар буурсан байна.

БАРИЛГА

Аймгийн барилгын салбарын арав гаруй аж ахуйн нэгж, байгууллага 50 гаруй объектод нийт 4775.4 сая төгрөгийн барилга угсралт, их засварын ажлыг хийж гүйцэтгэсэн нь өнгөрсөн онтой харьцуулахад 9.2 хувь буюу 437.5 сая төгрөгөөр өссөн байна.

2013 онд барилга угсралт, их засварын ажилд 4775.4 сая төгрөгийн хөрөнгө оруулалт хийгдсэнээс аймгийн авто замын засварт 1280.6 сая, соёл спортын салбарт 654.7 сая, эрүүл мэндийн салбарт 367.1 сая, боловсролын салбарт 1344.7 сая, төрийн болон бие хүнд үйлчлэх байгууллагат 1128.3 сая төгрөг зарцуулсан байна.

Нийт гүйцэтгэлийн 54.0 хувийг барилга угсралт, 46.0 хувийг их засварын ажил эзэлж байна.

МЭРГЭЖЛИЙН ХЯНАЛТЫН ГАЗАР

2013 оны үйл ажиллагааны төлөвлөгөөний дагуу 167 төлөвлөгөөт, 187 төлөвлөгөөт бус, 28 гүйцэтгэлийн нийт 382 хяналт шалгалтыг газрын даргын баталсан удирдамжаар хийсэн. Үүнээс ахалсан хэлбэрээр 109, хамтарсан хэлбэрээр 73, бие даасан хэлбэрээр 273 удаа хийж гүйцэтгэсэн байна.

Аймгийн хэмжээнд хяналт шалгалтанд нийт 1026 байгууллага, аж ахуйн нэгжийг хамруулсан бөгөөд үүнээс төсвийн байгууллага, албан газар 223, төрийн өмчийн болон орон нутгийн өмчийн оролцоотой 33, хувийн өмчийн оролцоотой 754 байгууллага, бусад 16624 салбар нэгж, 2586 хувь хүнийг шалгалтанд хамруулан ажилласан ба нийт 770 эрсдэлтэй объектоос их эрсдэлтэй 663 объектыг шалгалтанд хамруулжээ.

Тайлант хугацаанд хяналт шалгалтын бүртгэлийн санд 362 шалгалт бүртгэгдэж, газрын даргын 156 удирдамж гаргаж, 243 мэдэгдэх хуудас, 1199 шалгалтын тэмдэглэл, 754 хяналтын хуудас ашиглаж, 189 торгууль шийтгэврийн хуудсыг үйлдсэн байна.

2013 онд төрийн болон төрийн бус байгууллага аж ахуйн нэгж, иргэд болон удирдах дээд байгууллагаас 728 албан бичиг хүлээн авч, 285 албан бичигт хариу өгсөн.

Мөн 127 өргөдөл, гомдол, хүсэлт хүлээн авснаас 119-д нь хугацаанд нь шийдвэрлэж, 3 нь хугацаа болоогүй байна.

Хяналт шалгалтаар нийт 9016 зөрчил илрүүлснээс 5755 зөрчил буюу зөрчлийн 63,80 хувийг арилгаж, зөрчил арилгуулахаар 1217 заалт бүхий 305 албан шаардлага гаргаж, биелэлт 80.30 хувьтай байна.

Шалгалтын явцад 83 акт гаргаж /үйл ажиллагааг бүрмөсөн зогсоон 8, түр зогсоосон 7, сэргээсэн 11, нөхөн төлбөр тогтоосон 29, шинжилгээний дээж авсан 26, устгасан 2 / актын биелэлт 66.3 хувьтай байна.

Мөн нийт 259 дүгнэлт / аж ахуйн нэгж, байгууллага, иргэдийн хүсэлтийн дагуу үйл ажиллагаанд 82, ажлын байранд 75, бүтээгдэхүүнд 102/ гаргасан ба 10 ослын акт баталгаажуулсан байна.

Хяналт шалгалтаар илрүүлсэн зөрчил дутагдалд нийт 84587,6 мянган төгрөгийн нөхөн төлбөр тогтоож, 57746,6 мянган төгрөгийг барагдуулж хугацаа болоогүй 4402,0 мянган төгрөг ба биелэлт 72 хувьтай байна.

Илэрсэн зөрчилд нийт 28041.8 мянган төгрөгийн торгууль, 22569.8 мянган төгрөгийн барагдуулж, биелэлт 93.1 % байна.

Захиргааны хариуцлагын тухай хууль, Засгийн газрын 1995 оны 131 дүгээр тогтоолоор баталсан Захиргааны журмаар эд зүйлийг хураах, улсын орлого болгох, устгах нийтлэг журмын дагуу 12 толгой зээр, 43 толгой тарвага, 46 загас, 64 хавх, 48 урхи, загас барих тор 4, сэрээ 1, 384 м3 түлээний болон хэрэглээний мод хураах улсын байцаагчийн акт үйлдэн хураан авч Захиргааны журмаар хураагдсан эд зүйлийг шийдвэрлэх аймгийн комисст шилжүүлсэн.

Шалгалтын явцад ажилтануудад цалин хөлс, ээлжийн амралтын олговор, илүү цагийн нэмэгдэл хөлс, ажлаас халагдсаны тэтгэмж, сул зогсолтын олговор зэргийг олгоогүй зөрчлийг арилгуулахаар 52533700 /тавин хоёр сая таван зуун гучин гурван мянга долоон зуу/ төгрөгийг нөхөн олгуулахаар улсын байцаагчийн акт үйлдэн биелэлтийг хангуулж ажилласан байна.

ЭРҮҮЛ МЭНД, БОЛОВСРОЛ, СОЁЛ УРЛАГ

Эрүүл мэндийн байгууллагын мэдээгээр энэ онд 1611 хүүхэд мэндэлсэн нь өнгөрсөн оноос 7.5 хувиар буюу 121 хүүхдээр өсчээ. Амьд төрсөн 1615 хүүхдийн 51.1 хувь нь эрэгтэй, 48.9 хувь нь эмэгтэй байна. Аймгийн хэмжээнд энэ онд нялхсын эндэгдлийн 29 тохиолдол бүртгэгдсэн нь өнгөрсөн оны мөн үеэс 5 тохиолдлоор буурсан ба амьд төрсөн 1000 хүүхдэд 17.9 ноогдож байна.

Халдварт өвчнөөр 951 хүн өвчилсөн нь өнгөрсөн оноос 4.3 хувиар буюу 42 хүнээр буурсан байна. Халдварт өвчнөөр өвчлөгчдийн дотор БЗДХ 30.1, вируст гепатитаар өвчлөгчид 5.8, сүрьеэ өвчнөөр өвчлөгчид 9.0, бруцеллөз 3.8, салхинцэцэг 4.8, гахайн хавдар 26.8 хувийг тус тус эзэлж байна.

10000 хүн тутмаас халдварт өвчнөөр өвчлөгчдийн тоо 135.4 болжээ. Бүх халдварт өвчнийг өнгөрсөн оны мөн харьцуулахад гахайн хавдар 209 тохиолдлоор өсөж, БЗДХ 96 тохиолдлоор буурсан ба бусад өвчлөл буурсан байна.

Энэ онд 351 хүн нас барсан нь өнгөрсөн оны мөн үеэс 55 тохиолдлоор буурсан байна. Нийт нас барсан хүний 59.5 хувь нь эрэгтэй, 40.5 хувь нь эмэгтэй байна. Нийт нас баралтын 26.2 хувь нь эмнэлэгт нас барсан байна.

Аймгийн хэмжээнд энэ онд эмнэлэгт 15798 хүн хэвтэн эмчлүүлж нийт 117677 ор хоног ашигласан бөгөөд дундаж ор хоног 7.4 байна.

2013-2014 оны хичээлийн жилд 26 сургуульд 13746 хүүхэд суралцаж, 33 цэцэрлэгт 5769 хүүхэд хүмүүжиж байна.

Нийт суралцагчдын 47.9 хувь нь охид байна.

2013 – 2014 оны хичээлийн жилд 1 дүгээр ангид 1495, 9 дүгээр ангид 1377 хүүхэд элсэн суралцсан нь өмнөх хичээлийн жилтэй харьцуулахад 1 дүгээр ангид элсэгчид 26.7 хувиар өсөж, 9 дүгээр ангид элсэгчид 10.6 хувиар буурсан байна. Энэ хичээлийн жилд 749 багш ажиллаж байгаагийн 80.2 хувь болох 601 нь эмэгтэй багш нар байна. Сургуулийн дотуур байранд 1249 хүүхэд амьдарч байна.

Соёл, урлагийн байгууллагууд 33.7 мянган хүнд үйлчилсэн нь өнгөрсөн оноос 25.5 хувиар буюу 6.8 мянган хүнээр өссөн байна

НИЙГМИЙН ДААТГАЛ

Нийгмийн даатгалын байгууллагын мэдээгээр энэ онд 8403 тэтгэвэр авагчдад 20214.4 сая төгрөгийн тэтгэврийг олгоод байгаа нь тэтгэврийг хугацаанд нь бүрэн олгосон байна. Тэтгэмжийн даатгалын сангаас 3132 хүнд 962.7 сая төгрөгийн тэтгэмж олголоо. Үүнд: 1941 хүнд 130.5 сая төгрөгийн хөдөлмөрийн чадвараа түр алдсаны тэтгэмж, 331 хүнд 105.3 сая төгрөгийн оршуулгын тэтгэмж, 860 эхэд 726.9 сая төгрөгийн жирэмсний болон амаржсаны тэтгэмжийг тус тус олгосон байна.

Эрүүл мэндийн даатгалын сангаас эмчилгээний төлбөрт нийт 1764.4 сая төгрөгийн санхүүжилт хийгээд байна. Үүнд: эмийн үнийн хөнгөлөлтөнд 135.6 сая төгрөгийн, рашаан сувилалд эмчлүүлэгчдийн зардалд 291.9 сая төгрөгийг олголоо. Ажилгүйдлийн даатгалын сангаас 392 хүнд 332.7 сая төгрөгийн тэтгэмж олгоод байна.

Энэ онд 12825.4 сая төгрөгийн нийгмийн даатгалын шимтгэлийн төлөвлөгөөтэйгээс 12798.0 сая төгрөгийн шимтгэлийн орлого оруулж, төлөвлөгөөний биелэлт 99.8 хувьтай байна.

Нийгмийн даатгалын шимтгэлийн нийт авлага 68.0 сая төгрөг байгаа нь өнгөрсөн онтой харьцуулахад 12.7 хувиар буюу 7.7 сая төгрөгөөр өссөн байна.

ГЭМТ ХЭРЭГ

Цагдаагийн газрын мэдээгээр энэ онд бүртгэгдсэн гэмт хэргийн тоо 429 болж, 2012 оноос 32 хувиар буурсан байна. Бүртгэгдсэн нийт гэмт хэргийн 10.0 хувийг танхайн, 39.6 хувийг иргэдийн өмчийн хулгайн хэргүүд эзэлж байна. Иргэдийн өмчийн хулгайн гэмт хэргийн 71.1 хувийг малын хулгай эзэлж байна. Гэмт хэргийн илрүүлэлт 68.8 хувь байгаа нь өнгөрсөн оны мөн үетэй харьцуулахад 1.6 пунктээр буурсан байна. Гэмт хэргийн улмаас 33 хүн нас барж, 183 хүн гэмтэн, байгууллага, иргэдэд 1194.2 сая төгрөгийн хохирол учирсан байна. Гэмт хэргийн улмаас гарсан нийт хохирлын 69.3 хувь буюу 827.6 сая төгрөгийг нөхөн төлүүлжээ.

Нийт гэмт хэргийн дүнд судалгаа хийж үзэхэд: Хүнд гэмт хэргийн тоо өнгөрсөн оны мөн үетэй харьцуулахад 14.4 пунктээр буурч, онц хүнд гэмт хэргийн тоо 0 пункт, хүндэвтэр хэрэг 0.9 пунктээр буурсан үзүүлэлттэй байна.

АЖИЛГҮЙДЭЛ

Аймгийн хөдөлмөр эрхлэлтийн албанд бүртгэлтэй, ажил идэвхитэй эрж байгаа ажилгүйчүүд тайлант сард 1020 байгаа нь өнгөрсөн оны мөн үетэй харьцуулахад 5 хүнээр буюу 0.5 хувиар буурсан байна.

Нийт ажилгүйчүүдийн 18.0 хувь нь дээд, 5.0 хувь нь тусгай дунд, 10.7 хувь нь мэргэжлийн анхан шатны, 36.0 хувь нь бүрэн дунд, 20.6 хувь нь бүрэн бус дунд, 7.2 хувь нь бага боловсролтой, 2.5 хувь нь боловсролгүй хүмүүс байна.

Нийт ажилгүйчүүдийн 52 хувь нь эмэгтэйчүүд байна. Нийт бүртгэлтэй ажилгүйчүүдийн 3.1 хувь нь хөгжлийн бэрхшээлтэй иргэд байгаа бол нийт ажилгүйчүүдийн 57.3 хувь 15-34 насны залуучууд байна.

ЭД ХӨРӨНГИЙН ЭРХИЙН БҮРТГЭЛ

2013 оны тайлангийн хугацаанд эд хөрөнгийн эрхийн улсын бүртгэлд бүртгүүлж үйлчилгээ хийлгэхээр гаргасан нийт 6901 ширхэг мэдүүлгийг хүлээн авч 6491 -д үйлчилгээ хийсэн ба үүнээс газраас бусад үл хөдлөх хөрөнгө өмчлөх эрхийн анхны бүртгэл - 257, төрөөс үнэгүй хувьчилсан орон сууцны бүртгэл - 30, төрөөс үнэгүй хувьчилсан газрын өмчлөх эрхийн анхны баталгаажуулалт - 947, газар эзэмших эрхийн бүртгэл - 44, эд хөрөнгө өмчлөх, эзэмших, ашиглах эрхтэй холбоотой нийт - 4182 гэрээ хэлцлийн эрх бүртгэгдсэн байна.

Нийт бүртгэгдсэн гэрээ – 4182

Үүнээс:

Бэлэглэлийн гэрээ -233

Худалдах, худалдан авах гэрээ – 271

Барьцааны гэрээ –1954

Өв залгамжлалын гэрээ – 94

Хамтран өмчлөгч нэмэгдэх хасагдах хэлцэл - 310

Бусад -1320

Тайлангийн хугацаанд иргэд хуулийн этгээдэд холбогдох хууль тогтоомжийн дагуу эд хөрөнгө өмчлөх, эзэмших, ашиглах эрхийн талаар 1073 лавлагаа мэдээллийг өгсөн байна.

Эд хөрөнгийн бүртгэлийн цаасан архивыг цахимжуулах ажлын хүрээнд 13243 хувийн хэргийн 256345 хуудас нягтлан цэгцэлж, 13243 хувийн хэрэг буюу 400357 хуудас цахимжуулаад байна. Архив цахимжуулж эхлэхэд байгуулсан гэрээнд 7441 хувийн хэрэг 342286 хуудас цахимжуулах нөхцөлтэй харьцуулахад 178.0% -ийн гүйцэтгэлтэй байна. Гэрээ байгуулагдсанаас хойш нэмэгдсэн хувийн хэргийг оруулан тооцоход нийт хувийн хэргийг 100% цахимжуулсан байна.

ХЭНТИЙ АЙМГИЙН ЗАСАГ ДАРГЫН ДЭРГЭДЭХ СТАТИСТИКИЙН ХЭЛТЭС

Статистикийн хэлтсийн дарга	/Д.Болдбаатар/
Зөвлөх мэргэжилтэн	/И.Маахүү/
Мэргэжилтэн	/Г.Сэдэдмаа/
Мэргэжилтэн	/Ц.Батхишиг/
Мэргэжилтэн	/А.Наранчимэг/
Гэрээт мэргэжилтэн	/Д.Мандахнаран/

2013 он

Аймгийн нийгэм эдийн засгийн үндсэн үзүүлэлтүүд

Д/д	Үзүүлэлт	2009	2010	2011	2012	2013
1	Нутаг дэвсгэрийн хэмжээ, км2	80,3	80,3	80,3	80,3	80,3
2	Сумын тоо	17	17	17	18	18
3	Багийн тоо	83	83	83	88	88
4	Хүн амын тоо, бүгд	70,2	70,1	70,8	70,2	69,2
	Үүнээс: эрэгтэй	34,6	34,7	34,9	35,0	34,6
5	Өрхийн тоо	20,9	21,2	21,4	21,8	21,9
6	Төрөлт	1,8	1,6	1,7	1,7	1,9
7	Нас баралт	0,5	0,5	0,5	0,5	0,5
8	Цэвэр өсөлт	1,6	1,1	1,2	1,2	1,4
9	Ажилгүйдлийн тоо, хүн	901	1043	1365	1025	1020
10	Ажилгүйдлийн түвшин %	3,3	3,7	5,2	3,8	3,8
11	Ажил эрхлэлтийн түвшин %	65,3	63,1	58,1	57,8	58,8
12	Хэрэглээний үнийн индексийн өөрчлөлт %	7,4	18,3	6,1	16,7	11,8
13	Нийт малын тоо, мян.тол	2251,1	2180,7	2379,1	2610,4	2875,3
	Тэмээ	3,7	3,7	3,7	3,7	3,6
	Адуу	136,3	143,7	156,5	172,6	195,6
	Үхэр	162,5	157,7	165,7	182,7	207,2
	Хонь	1085,7	1068,3	1146,5	1277,7	1408,7
	Ямаа	862,9	807,3	906,7	973,7	1060,2
14	Хээлтэгч малын тоо, мян.тол	1045,9	1042,3	1103,3	1223,3	1336,7
15	Бойжсон төл, мян.тол	693,6	610,4	923,1	929,2	1025,7
16	100 эхээс бойжуулсан төл, толгой	69	58	89	86	83
	ботго	34	34	45	43	43
	унага	53	60	77	70	80
	Тугал	76	68	80	78	86
	хурга	73	61	90	79	84
	ишиг	67	53	89	77	83

Д/д	Үзүүлэлт	2009	2010	2011	2012	2013
17		Тариалсан талбай, га				
	-Үр тариа	7420,0	8867,0	7839,5	10480,0	8401,0
	төмс	382,8	432,6	455,0	484,6	461,4
	-Хүнсний ногоо	180,1	200,1	205,0	215,8	226,5
18		Хураасан ургац, тн				
	- үр тариа	10264,0	7376,1	8256,0	14276,0	10604,0
	-төмс	4614,4	4480	4800	6600,9	6231,0
	-хүнсний ногоо	2574	2442,5	2685,5	3312,7	3564,1
19	Га-гийн ургац, үр тариа цн	13,8	18,3	10,5	15,3	12,6
	төмс	120,5	103,5	105,5	136,2	135,0
20	Бэлтгэсэн хадлан, мян.тн	91,3	127,7	131,0	135,4	157,3
21	Барилга угсралт их засварын ажил, сая.төг	2610,5	2851,3	3224,3	4337,9	4575,4
22	Орон нутгийн төсвийн орлого, сая.төг	4324,5	5428,8	6798,9	8991,4	7245,6
23	Төсвийн зарлага, сая.төг	3744	5885,8	6374,9	46431,9	50573,3
24	Зээлийн өрийн үлдэгдэл	17575,7	27389,5	51692,7	65819,6	91323,4
25	Бүтэн өнчин хүүхдийн тоо	125	117	127	116	114
26	Хагас өнчин хүүхдийн тоо	1180	1134	1030	929	878
27	Хүүхэдтэй гэр бүлгүй					
	Эхийн тоо	1554	1697	1606	1568	1453
	Эцгийн тоо	363	212	205	256	330
28	Өрх толгойлсон эмэгтэйчүүд	2971	2793	3030	2781	2545
29	Тахир дутуу хүний тоо	3228	2985	2415	3090	3088
	Үүнээс: эмэгтэй	1339	1249	1022	1240	1305

АЙМГИЙН ӨРХ, ХҮН АМЫН ТОО

№		Өрхийн тоо		Хүн амын тоо		үүнээс эрэгтэй	
		2012	2013	2012	2013	2012	2013
1	Галшар	642	665	2044	2055	1067	1089
2	Баянхутаг	689	716	2013	2062	1057	1084
3	Баянмөнх	492	475	1577	1470	801	751
4	Дархан	553	563	1846	1836	944	942
5	Дэлгэрхаан	697	696	2318	2291	1146	1140
6	Жаргалтхаан	619	634	2012	2056	1035	1064
7	Цэнхэрмандал	659	700	1750	1777	957	980
8	Өмнөдэлгэр	1634	1679	5227	5262	2646	2638
9	Батширээт	686	710	2138	2162	1080	1090
10	Биндэр	1184	1238	3813	3916	1931	1989
11	Баян-Адрага	690	687	2453	2409	1216	1197
12	Дадал	776	777	2680	2683	1360	1363
13	Норовлин	707	689	2375	2291	1199	1155
14	Батноров	1778	1752	5989	5425	2920	2784
15	Баян-Овоо	491	500	1677	1640	827	824
16	Мөрөн	646	620	1970	1837	1006	928
17	Хэрлэн	6327	6181	19317	19230	9279	9221
18	Бор-Өндөр	2487	2571	9006	8786	4539	4359
	ДҮН	21757	21853	70205	69188	35010	34598

ХҮН АМ

	2011	2012	2013	Зөрүү (+,-)
Хүн ам зүйн үзүүлэлт				
Хүн амын тоо, бүгд	70800	70205	69188	-1017
Үүнээс: эрэгтэй	34907	35010	34598	-412
Өрхийн тоо	21360	21757	21853	96
Нийт хүн амд эзлэх хувь: 0-15 нас	31,9	31,9	30,8	-1,1
16-34 нас	34	34	33,2	-0,8
Төрөлт	1700	1748	1868	120
Нас баралт	535	505	457	-48
Цэвэр өсөлт	1165	1243	1411	168
Бүртгүүлсэн гэр бүлийн тоо	242	241	257	16
Тайлант онд гэр бүл болсон	92	34	43	9
Цуцалсан гэр бүлийн тоо	70	69	48	-21
Үрчлэгдсэн бүх хүүхдийн тоо	58	48	55	7
Өрх хүн ам, нийгмийн зарим үзүүлэлтүүд				
Бүтэн өнчин хүүхдийн тоо	127	116	114	-2
Хагас өнчин хүүхдийн тоо	1030	929	878	-51
Хүүхэдтэй гэр бүлгүй	1811	1824	1783	-41
Эхийн тоо	1606	1568	1453	-115
Эцгийн тоо	205	256	330	74
Тахир дутуу хүний тоо	2415	3090	3088	-2
Үүнээс: эмэгтэй	1022	1240	1305	65
Бүгдээс: Төрөлхийн тахир дутуу	839	1007	1223	216
Ярианы бэрхшээлтэй			112	
Сонсголын бэрхшээлтэй	258	248	199	-66
Харах эрхтний өөрчлөлтэй	216	263	252	-11
Хөдөлгөөний	479	497	500	3
Бусад эрхтний согогтой	1462	2082	2025	-57
6 ба дээш ам бүлтэй өрхийн тоо	166	163	1302	1139
18 хүртэл насны 4 ба дээш	850	883	1401	518
Ганц бие өндөр настай өрхийн тоо	1148	1219	1340	121
Ямар нэг тэтгэвэр, тэтгэмж	59	69	106	37
-55-аас дээш настай эмэгтэй	27	39	64	25
Зам тээврийн болон ахуйн осолд өртсөн хүүхдийн тоо	2	3	5	2

Суурин хүн ам насны бүлэг, хүйсээр

Хэнтий

Насны бүлэг	2012 он		2013 он		Хэнтий
	Бүгд	Эрэгтэй	Бүгд	Эрэгтэй	
0 - 4	7342	3719	7203	3643	1
5 - 9	6361	3250	6328	3219	2
10 - 14	6816	3472	6524	3315	3
15 - 19	6701	3437	6312	3261	4
20 - 24	6683	3373	6370	3203	5
25 - 29	6001	3063	5936	3038	6
30 - 34	5841	2946	5616	2883	7
35 - 39	5137	2559	5265	2674	8
40 - 44	4599	2191	4539	2192	9
45 - 49	4203	2097	4169	2044	10
50 - 54	3787	1887	3775	1898	11
55 - 59	2458	1173	2657	1283	12
60 - 64	1392	659	1560	741	13
65 - 69	957	444	959	432	14
70 - 74	865	375	892	399	15
75 - 79	539	209	530	206	16
80 - 84	322	103	349	113	17
85 - 89	135	40	141	44	18
90-94	55	12	52	10	
95 - 99	11	1	11	0	
100 +	0	0	0	0	
ДҮН	70205	35010	69188	34598	

аймгийн 80 ба түүнээс дээш настай өндөр настны тоо

Сумдын нэрс	хүний тоо	эрэгтэй	эмэгтэй
Галшар	10	5	5
Баянхутаг	14	4	10
Баянмөнх	7	1	6
Дархан	15	5	10
Дэлгэрхаан	14	6	8
Жаргалтхаан	27	8	19
Цэнхэрмандал	24	9	15
Өмнөдэлгэр	46	12	34
Батширээт	26	12	14
Биндэр	52	18	34
Баян-Адрага	15	2	13
Дадал	20	3	17
Норовлин	18	5	13
Батноров	32	11	21
Баян-Овоо	7	3	4
Мөрөн	11	3	8
Хэрлэн	177	12	165
Бор-Өндөр	41	17	24
ДҮН	556	136	420

ТӨСВИЙН ОРЛОГО

/өссөн дүн, мян.төг/

	2013.01.01	2014.01.01		
		төлөвлөгөө	гүйцэтгэл	ТБ
Нийт орлого ба тусламжийн дүн	13801437,7	52698597,9	50615788,3	96,0%
Урсгал орлого	8991367,9	7594882,3	6984604,2	92,0%
1. Татварын орлого	8395925,2	5693521,3	6369104,1	111,9%
1.1 Орлогын албан татвар	4163849,8	4089133,4	4572337,9	111,8%
1.1.1 Хүн амын орлогын албан татвар	4163849,8	4089133,4	4572337,9	111,8%
Цалин хөлс болон түүнтэй адилтгах орлого	3939782,6	4057460,7	4262303,6	105,0%
Хувь хүний орлогын албан татварын буцаан олголт	-216664,0	-376437,8	-376437,7	100,0%
Хөрөнгө борлуулсаны орлого	0,0	22000,0	78054,7	354,8%
Үйл ажиллагааны орлогын	311580,8	266162,8	498059,9	187,1%
Урлагын тоглолт, спортын тэмцээний шагнал, наадмын байшанчлал	0,0	41136,4	21431,2	0,0%
Орлогыг тодорхойлох боломжгүй иргэний татвар	54420,4	78811,3	88926,2	112,8%
1.3 Өмчийн татвар	154812,4	206878,0	277658,2	134,2%
Үл хөдлөх хөрөнгийн албан татвар	0,0	200000,0	270658,2	135,3%
бууны албан татвар	0,0	6878,0	7000,0	101,8%
1.4 Дотоодын бараа, үйлчилгээний	274000,1	280000,0	247812,8	0,0%
1.4.3. Тусгай зориулалтын орлого	274000,1	280000,0	247812,8	0,0%
Авто тээврийн болон өөрөө явагч хэрэгслийн татвар	274000,1	280000,0	247812,8	0,0%
1.6 Бусад татвар	3803262,9	1117509,9	1271295,2	113,8%
1.6.1 Улсын тэмдэгтийн хураамж	128871,7	160836,8	167918,6	104,4%
1.6.2 Ашигт малтмалын нөөц ашигласаны төлбөр	2165351,8	22450,0	63431,1	282,5%
1.6.4. Газрын төлбөр	350356,8	90000,0	123936,2	137,7%
1.6.5. Рашаан ус ашигласны төлбөр	192805,5	357994,8	461453,6	128,9%
1.6.6. Ойгоос хэрэглээний мод, түлээ ашигласаны төлбөр	159564,2	162659,6	165580,2	101,8%
1.6.7 Агнуурын нөөц ашигласаны төлбөр	81522,8	71493,0	97277,0	136,1%
Дуудлага худалдаа сонгон шалгаруулалт	0,0	150000,0	83380,4	55,6%
Хог хаягдал үйлчилгээний хураамж	0,0	102075,7	108318,1	106,1%
2. Татварын бус орлого	595442,7	1901361,0	615500,1	32,4%
2.2. Хүү, торгуулийн орлого	214750,8	386189,8	441772,0	114,4%
2.4. Төсөвт байгууллагын өөрийн орлого	0,0	1195361,2	0,0	0,0%
2.6. Бусад нэр заагдаагүй орлого	380691,9	319810,0	173728,1	54,3%
3. Хөрөнгийн орлого	337737,7	396312,8	260973,3	65,9%
Хөрөнгө худалдсаны орлого	337737,7	396312,8	260973,3	65,9%
4. Тусламжийн орлого	4472332,1	43675044,1	43370210,8	99,3%
Улсын төсвөөс авсан санхүүгийн дэмжлэг		9116552,3	9116552,3	100,0%
Тусгай зориулалтын шилжүүлгээс санхүүжих		26226080,7	25991160,0	99,1%
Орон нутгийн хөгжлийн нэгдсэн сангийн орлогын шилжүүлэг		8332411,1	8262498,5	99,2%
Аймаг нийслэлээс авсан санхүүгийн дэмжлэг	3858248,7	0,0	0,0	0,0%

ОРОН НУТГИЙН ТӨСВИЙН БАЙГУУЛЛАГЫН ЗАРЛАГА

	2013.01.01	2014.01.01		Төлөвлөгөө, гүйцэтгэлийн зөрүү
		Төлөвлөгөө	Гүйцэтгэл	
I. НИЙТ ЗАРЛАГЫН ДҮН	37149355,7	52698597,9	50573335,2	2125262,7
A. УРСГАЛ ЗАРДЛЫН ДҮН	37149355,7	42289280,0	42175081,4	114198,6
1. Бараа, үйлчилгээний зардал	34405709,1	33492701,2	34669498,0	-1176796,8
1.1. Цалин хөлс болон нэмэгдэл урамшил	23465822,0	22006215,7	21877642,2	128573,5
Үндсэн цалин	22004850,4	19824667,2	19869328,4	-44661,2
Нэмэгдэл цалин	123675,4	180025,4	140841,3	39184,1
Гэрээт ажлын цалин	369224,6	877195,0	793052,5	84142,5
Унаа хоолны хөнгөлөлт	85746,2	53352,9	45099,9	8253,0
Үр дүнгийн урамшуулал	882325,4	1077674,4	1029320,1	48354,3
1.2. Ажил олгогчоос НД-д төлөх шимтгэл	2352219,5	2423309,5	2385681,8	37627,7
Тэтгэвэр, тэтгэмжийн даатгалын шимтгэл	1895744,3	1998361,6	1952450,4	45911,2
Байгууллага төлөх ЭМД-ын хураамж	456475,2	425082,1	433231,4	-8149,3
1.3. Бараа, үйлчилгээний бусад зардал	8587667,6	9063176,0	10406174,0	-1342998,0
Бичиг хэрэг	108365,2	85701,0	98683,1	-12982,1
Гэрэл цахилгаан	328188,6	331287,9	321092,7	10195,2
Түлш халаалт	2909956,8	2583654,1	2489041,8	94612,3
Тээвэр /шатахуун/	580245,3	625604,0	625399,7	204,3
Шуудан, холбоо	95148,9	88210,5	85437,2	2773,3
Цэвэр, бохир ус	337350,6	212987,9	148089,7	64898,2
Дотоод албан томилолт	188536,0	220794,1	220705,3	88,8
Гадаад албан томилолт	19315,5	19775,9	3702,8	16073,1
Ном хэвлэл авах	30887,1	47744,7	43249,1	4495,6
Эд хогшил худалдан авах	108712,4	176652,9	153407,3	23245,6
Нормын хувцас, зөөлөн эдлэл	97977,0	82931,6	81122,2	1809,4
Хоол	1908860,8	1781000,1	1763416,0	17584,1
Эм	711564,6	177972,6	176380,3	1592,3
Урсгал засвар	148201,5	232737,7	273771,6	-41033,9
Төлбөр хураамж болон бусад	78383,7	78904,2	91666,5	-12762,3
Биеийн тамирын уралдаан тэмцээн	42938,0	52401,0	47475,5	4925,5
Холбооны суваг ашигласны хөлс	18211,0	24686,0	15879,0	8807,0
Байрны түрээсийн хөлс	17372,0	7921,6	4847,2	3074,4
Хөтөлбөр болон төслийн дотоод урсгал	62352,6	46215,0	1621018,9	-1574803,9
Гэмт хэргээс урьдчилан сэргийлэх арга хэмжээний зардал	26458,8	14000,0	13428,5	571,5
Байгаль орчныг хамгаалах нөхөн сэргээх арга хэмжээ	2000,0	518675,8	514134,5	4541,3
Орон нутгийн нөөц хөрөнгө	663652,9	509771,0	475686,3	34084,7

Гудамжны гэрэлтүүлэг цэвэрлэгээ	60571,4	87000,0	67846,8	19153,2
Мал эмнэлгийн үйлчилгээний зардал	247722,9	350000,0	350000,0	0,0
ИТХ-д суудалтай намд төсвөөс өгөх дэмжлэг	30996,3	43280,4	43280,2	0,2
Сургалт хурал зөвлөгөөний зардал	222011,8	184855,5	183937,9	917,6
Хичээл үйлдвэрлэлийн дадлага, сургуулилт	214297,2	165868,1	165165,7	702,4
Сургалт, семинар зохион байгуулах зардал	1443,8	18987,4	18872,2	115,2
Нэг иргэнд ноогдох нормативаар тооцсон зардал	173348,8	209284,3	209163,2	121,1
Бусдаар гүйцэтгүүлсэн ажил үйлчилгээний хөлс	126885,7	172841,8	165119,5	7722,3
Уран бүтээл хийлгэх бэлтгүүлэх	63364,1	65600,0	64595,6	1004,4
Төрийн нэрийн өмнөөс гүйцэтгүүлсэн ажил үйлчилгээ	42113,5	48338,2	48334,0	4,2
Аудит баталгаажуулалт зэрэглэл тогтоох үйлчилгээний хөлс /гадаад/	965,1	0,0	0,0	0,0
Аудит зэрэглэл тогтоох үйлчилгээний хөлс /дотоод/	4574,0	8757,0	7246,6	1510,4
Тээврийн хэрэгслийн даатгал	4680,9	39738,3	38069,9	1668,4
Харуул хамгаалалтын хөлс	5057,5	5057,5	5057,5	0,0
Тээврийн хэрэгслийн оношилгоо	363,1	3929,5	974,1	2955,4
Мэдээлэл сурталчилгааны зардал	3388,4	17700,0	17081,2	618,8
Хог хаягдал устгах цэвэрлэх	13667,1	49164,3	67385,2	-18220,9
Татаас ба урсгал шилжүүлэг	2743646,6	8796578,8	7505583,4	1290995,4
Өрх гэрт олгох шилжүүлэг	1984446,9	8167629,5	6882023,8	1285605,7
Нийгмийн халамжийн зардал	0,0	6978730,0	5720753,4	1257976,6
Нэг удаагийн тэтгэмж урамшуулал	6514,8	2500,0	12419,0	-9919,0
Ажил олгогчоос олгох тэтгэмж, нэг удаагийн урамшуулал	1977932,1	1186399,5	1148851,4	37548,1
Хүн амын тодорхой бүлэгт үзүүлэх дэмжлэг	754648,0	582388,4	578283,8	4104,6
Үдийн цай	430579,0	582388,4	578283,8	4104,6
Газрын төлбөр	1365,2	501,0	286,9	214,1
Хөрөнгийн зардал	0,0	10409317,9	8769310,8	1640007,1
Дотоод хөрөнгө оруулалт	0,0	10409317,9	8769310,8	1640007,1
Тоног төхөөрөмж:Төсвийн хөрөнгөөр санхүүжих	0,0	0,0	0,0	0,0
Орон нутгийн хөрөнгө оруулалт, их засвар	0,0	10129317,9	8489990,8	1639327,1
Мөнгөн хөрөнгийн оны эцсийн үлдэгдэл	0,0	0,0	695679,8	-695679,8
Үүнээс банкин дахь харилцах дансны үлдэгдэл	0,0	0,0	695679,8	-695679,8
Бусад байгууллага иргэдээс авах авлагын эцсийн үлдэгдэл	40378,9	0,0	20488,9	-20488,9
Бусад байгууллага иргэдэд төлөх өглөгийн эцсийн үлдэгдэл	69833,7	0,0	204366,3	-204366,3
II. БАЙГУУЛЛАГЫН ТОО	130	240	239	1,0
АЖИЛЛАГСАД БҮГД	3716	3156	3228	-72,0
Удирдах ажилтан	142	285	287	-2,0
Гүйцэтгэх ажилтан	2370	1769	1816	-46,5
Үйлчлэх ажилтан	1059	867	886	-19,5
Гэрээт ажилтан	134	235	239	-4,0

ТӨСВИН ӨГЛӨГ

Орон нутгийн төсөвт

/өссөн дүн, мян. төг/

	Нийт авлага	Нийт өглөг	Үүнээс													
			Ажилгадэд олгох цалин	Нийгмийн даатгалын шимтгэл	ЭМД-ын хураамж	Гэрэл цахилгаан	Түлш халаалт	Тээвэр шатахун	Шуудан холбоо	Цэвэр, бохир ус	Дотоодын албан томилолт	Хоол	Эм	Урсгал засвар	Байрны гүрээсийн хөлс	Бусад
2013 оны 12 сарын эхний үлдэгдэл	20759,6	549304,9	#####	59464,8	3774,0	440,3	40119,0	7005,6	1435,5	4195,8	7716,3	11113,5	7790,2	20944,3	577,0	203613,1
Тухайн сард төлөгдсөн өглөг авлага	481,5	382367,7	#####	58554,8	3774,0	440,3	40065,0	7005,6	1435,5	4195,8	7716,3	8769,5	7553,4	19088,2	577,0	44609,8
Тухайн сард шинээр үүссэн өглөг авлага	210,8	37429,1	151,7	703,3	0,0	0,0	0,0	0,0	0,0	0,0	0,0	481,8	0,0	160,0	0,0	35932,3
Эцсийн үлдэгдэл	20488,9	204366,3	2684,7	1613,3	0,0	0,0	54,0	0,0	0,0	0,0	0,0	2825,8	236,8	2016,1	0,0	194935,6
Нийт өглөгт эзлэх хувиар	100,0	100,0	100,0	100,0	0,0	0,0	100,0	0,0	0,0	0,0	0,0	100,0	100,0	100,0	0,0	100,0
Өмнөх сараас өөрчлөгдсөн хувь	98,7	37,2	1,5	2,7	0,0	0,0	0,0	0,0	0,0	0,0	0,0	0,0	0,0	9,6	0,0	95,7
Өглөг үүссэн хугацаа	31-60 хоног	299,2	8849,3	2684,7	910,0	0,0	0,0	54,0	0,0	0,0	0,0	2825,8	0,0	1596,6	0,0	778,2
	61-120 хоног	5805,2	419,5	0,0	0,0	0,0	0,0	0,0	0,0	0,0	0,0	0,0	0,0	419,5	0,0	0,0
	121-ээс дээш хоног	14384,5	195097,5	0,0	703,3	0,0	0,0	0,0	0,0	0,0	0,0	0,0	236,8	0,0	0,0	194157,4
2012 оны 12 сард	13297,8	10539,8	3511,5	0,0	0,0	0,0	4555,7	0,0	0,0	0,0	2472,6	0,0	0,0	0,0	0,0	0,0

МӨНГӨ, ЗЭЭЛ, ХАДГАЛАМЖ

/мянган төгрөгөөр/

Үзүүлэлт	2013.01.01	2014.01.01	Ү ү н э э с:			
			Монгол банк	ХААН банк	Төрийн банк	ХАС банк
Кассын орлого /зузаатгалаар/	3579906,0	2353400,0	0,0	1125000,0	1108400,0	120000,0
Кассын цэвэр орлого	62932644,1	33578024,5	166,7	21165252,4	10138269,6	2274335,8
Кассын зарлага /шилжүүлэг/	992643,0	1417931,0	0,0	1022941,0	51223,0	343767,0
Кассын цэвэр зарлага	63991504,2	34619397,9	1205,9	20771274,4	11729456,2	2117461,4
Зээлийн өрийн үлдэгдэл	65819568,2	91323407,0	0,0	57731257,2	22083845,0	11508304,8
Чанаргүй зээлийн өрийн үлдэгдэл	184314,7	247839,0	0,0	139002,3	16543,6	92293,1
Хадгаламжийн үлдэгдэл	30380246,5	36823005,9	0,0	21142047,1	10632748,0	5048210,8
Үүнээс: Хугацаатай	21173668,7	26581077,8	0,0	14296312,0	8171377,0	4113388,8
Хугацаагүй	9206577,8	10241928,1	0,0	6845735,1	2461371,0	934822,0

ХЭРЭГЛЭЭНИЙ БАРАА, ҮЙЛЧИЛГЭЭНИЙ ҮНИЙН ИНДЕКС

БАРААНЫ БҮЛГЭЭР	2013.XII	2013.XII	2013.XII
	2010.XII	2012.XII	2013.XI
ХҮНСНИЙ БАРАА	133,3	112,2	101,3
Гурил, гурилан бүтээгдхүүн	104,4	110,9	100,2
Мах, махан бүтээгдхүүн	195,7	121,3	100,1
Сүү, сүүн бүтээгдхүүн	132,2	108,5	108,5
Саахар, чихэр, цай, жимс	116,4	107,8	100,0
Төмс, хүнсний ногоо	92,1	97,9	106,3
Хүнсний бусад бараа	114,7	109,6	100,0
Архи, ундаа, тамхи	186,6	112,0	102,5
ХУВЦАС,ГУТАЛ, БӨС БАРАА	146,2	113,3	100,0
Эрэгтэй хүний хувцас	127,8	124,4	100,0
Эмэгтэй хүний хувцас	141,9	102,3	100,0
Хүүхдийн хувцас	207,1	129,2	100,0
Гутал	141,6	112,5	100,0
Хөвөн, бөс бараа	169,1	111,7	100,0
ОРОН СУУЦ, ТҮЛШ, ЦАХИЛГААН	145,6	119,5	100,0
ГЭР АХУЙН БАРАА	184,2	119,6	100,0
ЭМ ТАРИА, ЭМНЭЛГИЙН ҮЙЛЧИЛГЭЭ	130,6	100,0	100,0
ТЭЭВЭР, ХОЛБООНЫ ҮЙЛЧИЛГЭЭ	121,5	100,7	100,7
СОЁЛ, БОЛОВСРОЛЫН БАРАА, ҮЙЛЧИЛГЭЭ	121,9	107,1	100,0
БУСАД БАРАА, ҮЙЛЧИЛГЭЭ	175,7	106,7	103,4
ЕРӨНХИЙ ИНДЕКС	139,1	111,8	100,9

ХҮНСНИЙ ГОЛ НЭРИЙН БАРААНЫ ҮНЭ

/төгрөгөөр/

Үзүүлэлт	2013.01.01	2014.01.01	Өөрчлөлт
Гурил 1-р зэрэг	800	900	100
Хонины мах, кг / ястай/	5000	6800	1800
Үхрийн мах, кг / ястай/	6800	8000	1200
Ямааны мах, кг / ястай/	4500	6000	1500
Элсэн чихэр, кг	1600	1600	0
Цагаан будаа, кг	1600	2200	600
Шингэн сүү, л	1200	1400	200
Ноолуур, кг	0	0	0
Бензин, А-80, 1 литр	1570	1570	0
Бензин, А-92, 1 литр	1800	1800	0
Дизель түлш, 1 литр	1860	1860	0
Адууны шир	32000	30000	-2000
Үхрийн шир	34000	35000	1000
Хонины арьс	7000	8000	1000
Ямааны арьс	22000	25000	3000

Хөдөө аж ахуй

		Хэмжих нэгж	2011	2012	2013	13/12%
1	Аймгийн бүх мал	мян.бод	585,2	695,5	760,7	109,4
	Аймгийн бүх мал	толгой	2379111	2610387	2875334	110,1
	Тэмээ	толгой	3695	3671	3586	97,7
	Адуу	толгой	156453	172578	195587	113,3
	Үхэр	толгой	165721	182734	207180	113,4
	Хонь	толгой	1146544	1277747	1408743	110,3
	Ямаа	толгой	906698	973657	1060238	108,9
2	Амины мал	толгой	2338454	2565626	2831237	110,4
	Тэмээ	толгой	3694	3669	3586	97,7
	Адуу	толгой	154836	171103	193982	113,4
	Үхэр	толгой	164193	181169	205229	113,3
	Хонь	толгой	1119704	1247567	1380730	110,7
	Ямаа	толгой	896027	962118	1047710	108,9
3	Албан газрын мал	толгой	40657	44761	44097	98,5
	Тэмээ	толгой	1	2	0	0,0
	Адуу	толгой	1617	1475	1605	108,8
	Үхэр	толгой	1528	1565	1951	124,7
	Хонь	толгой	26840	30180	28013	92,8
	Ямаа	толгой	10671	11539	12528	108,6
4	Хээлтэгч мал	толгой	1103306	1223270	1336745	109,3
	Ингэ	толгой	1283	1271	1296	102,0
	Гүү	толгой	47168	51750	58666	113,4
	Үнээ	толгой	67416	73959	81179	109,8
	Эм хонь	толгой	561150	630069	691427	109,7
	Эм ямаа	толгой	426289	466221	504177	108,1

Бойжуулсан төл	толгой	923138	949227	1025742	108,1
Ботго	толгой	556	552	553	100,2
Унага	толгой	33871	36185	41496	114,7
Тугал	толгой	49247	57893	64028	110,6
Хурга	толгой	483213	494970	530312	107,1
Ишиг	толгой	356251	359627	389353	108,3
100 эхээс бойжуулсан	тоо	69	69	83	120,3
Ботго	тоо	45	43	43	100,0
Унага	тоо	77	70	80	114,3
Тугал	тоо	80	78	86	110,3
Хурга	тоо	90	79	84	106,3
Ишиг	тоо	89	77	83	107,8
Зүй бусын хорогдол	тоо	36031	37985	37768	99,4
Тэмээ	тоо	60	33	48	145,5
Адуу	тоо	2146	1802	1670	92,7
Үхэр	тоо	3075	2658	2568	96,6
Хонь	тоо	17536	17809	18370	103,2
Ямаа	тоо	13214	15683	15112	96,4
Үр тариа тариалалт	га	7839,5	10480,0	8401,0	80,2
Төмс	га	455,0	484,6	461,4	95,2
Хүнсний ногоо	га	205	215,8	226,5	105,0
Хураасан үр тариа	тонн	8256,0	14490,0	10604,0	73,2
төмс	тонн	4800	6600,9	6231	94,4
Хүнсний ногоо	тонн	2685,5	3312,7	3564,1	107,6
1 га-ийн ургац	цн				
Үр тариа	цн	10,5	15,3	12,6	82,4
Төмс	цн	105,5	136,2	135,0	99,1
Хүнсний ногоо	цн	131,0	153,5	157,3	102,5
Хадлан тэжээл	тонн	126200	135443	128552	94,9

2013 оны жилийнэцсийн мал тооллогын дүн

		/толгой/								
		Бүгд			Тэмээ			Адуу		
		2012	2013	Зөрүү	2012	2013	Зөрүү	2012	2013	Зөрүү
1	Галшар	207243	232272	25029	465	490	25	12712	14501	1789
2	Баянхутаг	238532	275144	36612	454	410	-44	14484	18063	3579
3	Баянмөнх	105138	122442	17304	173	193	20	6214	6837	623
4	Дархан	142422	158142	15720	527	528	1	6173	7553	1380
5	Дэлгэрхаан	154609	178544	23935	90	67	-23	9143	11098	1955
6	Жаргалтхаан	154152	165633	11481	122	128	6	9115	10177	1062
7	Цэнхэрмандал	141769	149947	8178	1	2	1	11262	12271	1009
8	Өмнөдэлгэр	332559	349653	17094	109	96	-13	17371	18841	1470
9	Батширээт	48693	50544	1851	8	5	-3	4253	4430	177
10	Биндэр	129039	138720	9681	125	132	7	11028	11546	518
11	Баян-Адрага	77302	86571	9269	92	82	-10	6109	6138	29
12	Дадал	27586	30529	2943	0	0	0	3743	4164	421
13	Норовлин	93862	96202	2340	110	88	-22	9095	9501	406
14	Батноров	244204	265080	20876	249	235	-14	20837	23130	2293
15	Баян-Овоо	89494	96008	6514	347	319	-28	8386	9472	1086
16	Мөрөн	143736	154991	11255	414	391	-23	9514	11140	1626
17	Хэрлэн	229085	262777	33692	321	340	19	11252	14408	3156
18	Бор-Өндөр	50962	62135	11173	64	80	16	1887	2317	430
	Аймгийн дүн	2610387	2875334	264947	3671	3586	-85	172578	195587	23009

Хээлтэгч малын тоо

		Бүгд			Ингэ			Гүү		
		2012	2013	Зөрүү	2012	2013	Зөрүү	2012	2013	Зөрүү
1	Галшар	90411	103021	12610	168	189	7	3618	4203	585
2	Баянхутаг	110726	130260	19534	147	143	-4	4146	5652	1506
3	Баянмөнх	49321	58498	9177	64	85	21	1897	2087	190
4	Дархан	65791	71943	6152	182	205	23	1688	2134	446
5	Дэлгэрхаан	72330	80425	8095	36	21	-15	2883	3291	408
6	Жаргалтхаан	72118	76838	4720	36	36	0	2776	2958	182
7	Цэнхэрмандал	66405	70578	4173	0	1	1	3539	3855	316
8	Өмнөдэлгэр	166082	172249	6167	39	40	1	5345	5794	449
9	Батширээт	20904	21637	733	1	2	1	1230	1318	88
10	Биндэр	59690	62487	2797	39	43	4	3514	3671	157
11	Баян-Адрага	36637	40532	3895	30	29	-1	2006	1946	-60
12	Дадал	12874	13554	680	0	0	0	1217	1309	92
13	Норовлин	43611	43667	56	45	29	-16	2610	2687	77
14	Батноров	113223	120930	7707	83	83	0	6167	6699	532
15	Баян-Овоо	39944	43769	3825	110	98	-12	2352	2693	341
16	Мөрөн	69164	74458	5294	149	149	0	2735	3241	506
17	Хэрлэн	110086	123523	13437	115	119	4	3469	4457	988
18	Бор-Өндөр	23953	28376	4423	27	24	-3	558	671	113
	Аймгийн дүн	1223270	1336745	113475	1271	1296	11	51750	58666	6916

Амины малын тоо

		Бүгд			Тэмээ			Адуу		
		2012	2013	Зөрүү	2012	2013	Зөрүү	2012	2013	Зөрүү
1	Галшар	202438	227038	24600	465	490	25	12712	14501	1789
2	Баянхутаг	238449	274761	36312	454	410	-44	14484	18063	3579
3	Баянмөнх	104751	121936	17185	173	193	20	6214	6837	623
4	Дархан	142294	158003	15709	527	528	1	6173	7553	1380
5	Дэлгэрхаан	145223	167791	22568	90	67	-23	8782	10667	1885
6	Жаргалтхаан	154023	165499	11476	122	128	6	9109	10171	1062
7	Цэнхэрмандал	140469	149670	9201	1	2	1	11262	12271	1009
8	Өмнөдэлгэр	326519	342817	16298	109	96	-13	17143	18584	1441
9	Батширээт	48224	50144	1920	8	5	-3	4202	4389	187
10	Биндэр	127437	137775	10338	125	132	7	10792	11294	502
11	Баян-Адрага	76361	85481	9120	92	82	-10	6108	6135	27
12	Дадал	27046	29670	2624	0	0	0	3651	4012	361
13	Норовлин	93612	96042	2430	110	88	-22	9091	9501	410
14	Батноров	242383	263285	20902	249	235	-14	20807	23095	2288
15	Баян-Овоо	89117	95662	6545	347	319	-28	8386	9472	1086
16	Мөрөн	140480	149700	9220	414	391	-23	9514	11140	1626
17	Хэрлэн	215882	253882	38000	319	340	21	10786	13980	3194
18	Бор-Өндөр	50918	62081	11163	64	80	16	1887	2317	430
	Аймгийн дүн	2565626	2831237	265611	3669	3586	-83	171103	193982	22879

	Үхэр			Хонь			Ямаа		
	2012	2013	Зөрүү	2012	2013	Зөрүү	2012	2013	Зөрүү
1	9570	11026	1456	101224	113778	12554	83272	92477	9205
2	10113	12170	2057	134820	156637	21817	78661	87864	9203
3	4647	5693	1046	49559	58243	8684	44545	51476	6931
4	5275	6347	1072	71002	78650	7648	59445	65064	5619
5	5284	6838	1554	74874	83286	8412	65218	77255	12037
6	7213	8489	1276	79002	85387	6385	58700	61452	2752
7	8865	9905	1040	70837	74604	3767	50804	53165	2361
8	22952	25070	2118	154590	166164	11574	137537	139482	1945
9	12733	13814	1081	20633	20464	-169	11066	11831	765
10	20704	21999	1295	53968	57911	3943	43214	47132	3918
11	7930	8654	724	36222	41229	5007	26949	30468	3519
12	9832	10403	571	6829	8183	1354	7182	7779	597
13	10039	10945	906	44766	46182	1416	29852	29486	-366
14	17162	19446	2284	126728	136345	9617	79228	85924	6696
15	6296	7202	906	45933	48579	2646	28532	30436	1904
16	8666	9997	1331	75089	79990	4901	50053	53473	3420
17	13859	17138	3279	109726	126228	16502	93927	104663	10736
18	1594	2044	450	21945	26883	4938	25472	30811	5339
	182734	207180	24446	1277747	1408743	130996	973657	1060238	86581

	Үнээ			Эм хонь			Эм ямаа		
	2012	2013	Зөрүү	2012	2013	Зөрүү	2012	2013	Зөрүү
1	3763	4347	584	46441	53023	6582	36421	41259	4838
2	3902	4749	847	65479	77557	12078	37052	42159	5107
3	1864	2250	386	23791	29173	5382	21705	24903	3198
4	2035	2459	424	34264	37043	2779	27622	30102	2480
5	2158	2665	507	35919	38876	2957	31334	35572	4238
6	3039	3282	243	38436	41292	2856	27831	29270	1439
7	3575	3795	220	34601	36998	2397	24690	25929	1239
8	9652	10025	373	81676	85927	4251	69370	70463	1093
9	5164	5344	180	9532	9605	73	4977	5368	391
10	8274	8570	296	26942	27990	1048	20921	22213	1292
11	3250	3401	151	18198	20514	2316	13153	14642	1489
12	4048	4135	87	3673	4035	362	3936	4075	139
13	4026	4257	231	22709	22960	251	14221	13734	-487
14	6786	7441	655	62274	66459	4185	37913	40248	2335
15	2386	2807	421	22250	23773	1523	12846	14398	1552
16	3582	3984	402	38307	41257	2950	24391	25827	1436
17	5769	6843	1074	54977	62188	7211	45756	49916	4160
	686	825	139	10600	12757	2157	12082	14099	2017
	73959	81179	7220	630069	691427	61358	466221	504177	37956

	Үхэр			Хонь			Ямаа		
	2012	2013	Зөрүү	2012	2013	Зөрүү	2012	2013	Зөрүү
1	9570	11026	1456	98266	110512	12246	81425	90509	9084
2	10113	12170	2057	134809	156404	21595	78589	87714	9125
3	4647	5693	1046	49359	57993	8634	44358	51220	6862
4	5273	6345	1072	70955	78596	7641	59366	64981	5615
5	5205	6725	1520	67926	75768	7842	63220	74564	11344
6	7213	8489	1276	78967	85349	6382	58612	61362	2750
7	8858	9896	1038	69577	74362	4785	50771	53139	2368
8	22594	24383	1789	150571	161666	11095	136102	138088	1986
9	12646	13770	1124	20302	20149	-153	11066	11831	765
10	20461	21758	1297	53139	57680	4541	42920	46911	3991
11	7919	8641	722	35545	40433	4888	26697	30190	3493
12	9668	10271	603	6689	7915	1226	7038	7472	434
13	10007	10899	892	44710	46162	1452	29694	29392	-302
14	17155	19439	2284	125457	135112	9655	78715	85404	6689
15	6296	7202	906	45901	48533	2632	28187	30136	1949
16	8666	9997	1331	72828	76444	3616	49058	51728	2670
17	13284	16481	3197	100631	120775	20144	90862	102306	11444
	1594	2044	450	21935	26877	4942	25438	30763	5325
	181169	205229	24060	1247567	1380730	133163	962118	1047710	85592

Иргэдийн малын бүлэглэлт

	Өрхийн тоо	Бүх малын тоо	Тэмээ	Адуу	Үхэр	Хонь	Ямаа
10 хүртэл малтай	515	3131	4	488	2160	172	307
11-30 малтай	875	17644	5	2231	6897	3144	5367
31-50 малтай	677	27313	10	2859	7033	6958	10453
51-100 малтай	1168	85479	40	8027	17242	25534	34636
101-200 малтай	1592	233032	153	18959	25175	86582	102163
201-500 малтай	2209	724247	689	49751	52314	314988	306505
501-999 малтай	1297	903558	1015	52181	49208	467463	333691
1000-1499 малтай	405	478648	973	31143	25876	266490	154166
1500-2000 малтай	117	198994	405	14972	10738	116346	56533
2001-ээс дээш малтай	58	159191	292	13371	8586	93053	43889
Аймгийн дүн	8913	2831237	3586	193982	205229	1380730	1047710

Мал төллөлт

/Аймгийн дүнгээр/

	Төллөсөн хээлтэгч			Төллөлтийн хувь		
	2011	2012	2013	2011	2012	2013
Бүгд	969419	1024805	1070887	93,0	92,9	87,5
Ингэ	642	586	591	51,6	45,7	46,5
Гүү	36377	39125	43833	82,3	82,9	84,7
Үнээ	51485	59935	65726	83,3	88,9	88,9
Эм хонь	506583	528778	550252	94,6	94,2	87,3
Эм ямаа	374332	396381	410485	93,7	93,0	88,0

/Сумаар/

	2011	2012	2013	2011	2012	2013
1 Галшар	65845	76141	78695	93,3	96,0	87,0
2 Баянхутаг	84521	94130	69048	96,3	93,3	62,4
3 Баянмөнх	38428	43288	47759	97,6	99,4	96,8
4 Дархан	50138	55622	61381	99,4	98,6	93,3
5 Дэлгэрхаан	56390	63564	68990	90,2	99,1	95,4
6 Жаргалтхаан	46648	54248	63376	74,8	82,1	87,9
7 Цэнхэрмандал	47729	54784	58890	80,3	89,7	88,7
8 Өмнөдэлгэр	144427	147469	135252	95,0	95,7	81,4
9 Батширээт	16907	16660	18082	81,7	82,6	86,5
10 Биндэр	48555	54333	51536	85,5	95,5	86,3
11 Баян-Адарга	31328	31776	33032	95,1	97,1	90,2
12 Дадал	9922	9891	11115	87,7	83,6	86,3
13 Норовлин	38704	33173	36920	100,7	83,1	84,7
14 Батноров	90536	85506	92835	96,0	83,1	82,0
15 Баян-Овоо	37094	37689	38100	102,2	93,8	95,4
16 Мөрөн	54242	55409	63499	97,0	95,9	91,8
17 Хэрлэн	90447	93358	93383	98,0	97,6	84,8
18 Бор-Өндөр	17558	17764	21994	92,8	90,2	89,3

Төл бойжилт

/Аймгийн дүнгээр/

	Бойжсон төл			Бойжилтын хувь		
	2011	2012	2013	2011	2012	2013
Бүгд	610413	923138	1025742	94,8	98,2	95,4
Ботго	556	552	553	86,3	96,5	93,6
Унага	33871	36185	41496	93,1	97,5	94,7
Тугал	49247	57893	64028	95,6	98,6	97,4
Хурга	483213	494970	530312	95,0	98,4	96,0
Ишиг	356251	359627	389353	94,6	98	94,4

/Сумаар/

	2011	2012	2013	2011	2012	2013
1 Галшар	65662	75685	78393	99,3	99,6	99,3
2 Баянхутаг	84503	93894	95673	100,0	99,8	99,6
3 Баянмөнх	38128	40620	47468	98,8	98,9	99,3
4 Дархан	45687	52165	56622	90,3	91,9	91,5
5 Дэлгэрхаан	56237	60992	67228	97,2	99,9	99,9
6 Жаргалтхаан	41228	46539	56280	88,4	95,6	88,5
7 Цэнхэрмандал	37710	42181	53119	79,0	94,6	90,1
8 Өмнөдэлгэр	135491	138163	124992	93,7	98,4	91,8
9 Батширээт	16936	15995	17493	97,5	97,5	94,8
10 Биндэр	44617	50931	48009	91,9	99,7	99,7
11 Баян-Адарга	30699	29043	31748	97,7	95,7	95,7
12 Дадал	8185	7714	9151	82,3	98,4	81,2
13 Норовлин	32636	31255	36087	83,4	97,3	96,7
14 Батноров	88990	76952	90824	98,1	97,0	97,8
15 Баян-Овоо	36935	34186	37118	99,5	97,7	96,9
16 Мөрөн	52544	47326	60517	96,3	99,5	95,0
17 Хэрлэн	89699	88509	92843	99,2	99,8	99,4
18 Бор-Өндөр	17251	17077	22177	97,2	94,7	99,3

Том малын хорогдол

/Аймгийн дүнгээр/

	Хорогдсон том мал			Оны эхний малд эзлэх хувь		
	2011	2012	2013	2011	2012	2013
Бүгд	36031	37985	37768	1,7	1,6	1,4
Тэмээ	60	33	48	1,6	0,9	1,3
Адуу	2146	1802	1670	1,5	1,2	1
Үхэр	3075	2658	2568	1,9	1,6	1,4
Хонь	17536	17809	18370	1,6	1,6	1,4
Ямаа	13214	15683	15112	1,6	1,7	1,6

/Сумаар/

	2011	2012	2013	2011	2012	2013
1 Галшар	1213	566	431	0,8	0,3	0,2
2 Баянхутаг	560	1023	1038	0,3	0,5	0,4
3 Баянмөнх	243	410	529	0,3	0,4	0,5
4 Дархан	2447	1152	965	2,2	0,9	0,7
5 Дэлгэрхаан	2390	1424	1745	1,9	1,1	1,1
6 Жаргалтхаан	4000	2074	4699	3,1	1,5	3,0
7 Цэнхэрмандал	2671	1562	4219	2,2	1,2	3,0
8 Өмнөдэлгэр	6831	13276	10029	2,3	4,1	3,0
9 Батширээт	1518	810	663	3,1	1,7	1,4
10 Биндэр	2084	1827	1267	1,7	1,4	1,0
11 Баян-Адарга	471	1152	833	0,7	1,6	1,1
12 Дадал	1850	844	934	7,2	3,2	3,4
13 Норовлин	2967	2205	1368	3,5	2,5	1,5
14 Батноров	2701	6104	2658	1,4	2,7	1,1
15 Баян-Овоо	521	749	2483	0,7	0,8	2,8
16 Мөрөн	2061	1835	2474	1,8	1,5	1,7
17 Хэрлэн	1300	825	744	0,7	0,4	0,3
18 Бор-Өндөр	203	147	689	0,5	0,3	1,3

Малын тоо

		\толгойгоор\			
	Сумын нэр	2011	2012	2013	2013/2012%
1	Галшар	179831	207243	232272	112,1
2	Баянхутаг	213434	238532	275144	115,3
3	Баянмөнх	91448	105138	122442	116,5
4	Дархан	121935	142422	158142	111,0
5	Дэлгэрхаан	134963	154609	178544	115,5
6	Жаргалтхаан	137291	154152	165633	107,4
7	Цэнхэрмандал	130743	141769	149947	105,8
8	Өмнөдэлгэр	321212	332559	349653	105,1
9	Батширээт	48494	48693	50544	103,8
10	Биндэр	127062	129039	138720	107,5
11	Баян-Адарга	72115	77302	86571	112,0
12	Дадал	26715	27586	30529	110,7
13	Норовлин	88380	93862	96202	102,5
14	Батноров	224998	244204	265080	108,5
15	Баян-Овоо	90369	89494	96008	107,3
16	Мөрөн	121840	143736	154991	107,8
17	Хэрлэн	203795	229085	262777	114,7
18	Бор-Өндөр	44486	50962	62135	121,9
	ДҮН	2334625	2610387	2875334	110,1

Өвс хадлан

		\тонноор\			
	Сумын нэр	2011	2012	2013	2013/2012%
1	Галшар	850	800	880	110,0
2	Баянхутаг	1800	1700	1217,7	71,6
3	Баянмөнх	650	912	906	99,3
4	Дархан	1500	1000	890	89,0
5	Дэлгэрхаан	2030	2300	1936,7	84,2
6	Жаргалтхаан	2002	2065	2280	110,4
7	Цэнхэрмандал	2500	2800	3005	107,3
8	Өмнөдэлгэр	21600	20200	20753,3	102,7
9	Батширээт	10000	11000	12154,4	110,5
10	Биндэр	11000	11000	11730,3	106,6
11	Баян-Адарга	11000	11000	11132,9	101,2
12	Дадал	30000	35000	25361	72,5
13	Норовлин	10000	13000	10709	82,4
14	Батноров	5263	7684	8389,8	109,2
15	Баян-Овоо	3605	3506	4227	120,6
16	Мөрөн	3600	3000	3662,7	122,1
17	Хэрлэн	8800	8300	9264,4	111,6
18	Бор-Өндөр		176	51,8	29,4
ДҮН		126200	135443	128552	94,9

Хураасан ургац

/ тонн /

	Үр тариа			Төмс			Хүнсний ногоо		
	2011	2012	2013	2011	2012	2013	2011	2012	2013
1 Галшар				72,0	38,0	26,4	76,0	45,0	27,0
2 Баянхутаг				71,0	55,0	65,0	38,0	48,0	75
3 Баянмөнх				53,0	55,2	58,0	45,5	50,4	59,5
4 Дархан				232,6	218,0	48,0	137,0	130,3	24,9
5 Дэлгэрхаан				95,0	66,0	48,0	46,0	54,0	36,0
6 Жаргалтхаан				60,5	92,6	103,0	5,4	11,0	26,6
7 Цэнхэрмандал				144,0	199,0	180,9	26,2	47,0	82,1
8 Өмнөдэлгэр	0,0	0,0	0,0	468,0	935,0	580,0	237,0	312,0	163,0
9 Батширээт				71,1	86,2	91,0	32,3	33,0	43,6
10 Биндэр	725,0	2700,0	1235,0	180,0	300,0	320,0	114,0	142,0	155,8
11 Баян-Адарга	1410,0	1740,0	1022,0	40,2	197,2	130,0	65,0	147,0	124,4
12 Дадал				165,0	448,0	480,0	152,7	586,1	587,8
13 Норовлин	1250,0	1280,0	649,0	124,6	136,0	121,0	134,8	128,5	106,3
14 Батноров				97,0	128,2	132,4	80,8	80,9	80,2
15 Баян-Овоо				130,0	118,8	125,0	96,2	77,0	107,0
16 Мөрөн				751,0	1132,0	1325,0	615,0	660,0	831,0
17 Хэрлэн	376,0	1020,0	1054,0	1865,0	1884,0	2057,0	733,6	721,7	885,0
18 Гурванбаян	4495,0	7536,0	6644,0	180,0	511,7	245,3	50,0	38,8	73,2
19 Бор-Өндөр						95,0			75,7
ДҮН	8256,0	14276,0	10604,0	4800,0	6600,9	6231,0	2685,5	3312,7	3564,1

Шинээр гаргасан худгийн тоо

	Шинээр гаргасан худгийн тоо		үүнээс:			
			Инженерийн хийцтэй		Энгийн уурхайн	
	2012	2013	2012	2013	2012	2013
1.Галшар	3	3	3	3	0	0
2.Баянхутаг	3	3	3	2	0	1
3.Баянмөнх	7	6	0	2	7	4
4.Дархан	3	1	2	1	1	0
5.Дэлгэрхаан	0	4	0	4	0	0
6.Жаргалтхаан	3	3	2	3	1	0
7.Цэнхэрмандал	3	2	3	2	0	0
8.Өмнөдэлгэр	3	5	2	4	1	1
9.Батширээт	3	1	0	1	3	0
10.Биндэр	6	4	5	4	1	0
11.Баян-Адрага	0	4	0	4	0	0
12.Дадал	0	4	0	4	0	0
13.Норовлин	6	17	3	9	3	8
14.Батноров	3	10	2	7	1	3
15.Баян-Овоо	0	4	0	1	0	3
16.Мөрөн	2	9	0	3	2	6
17.Хэрлэн	3	3	2	3	1	0
18.Бор-Өндөр	5	3	1	1	4	2
Аймгийн дүн	53	86	28	58	25	28

Зассан худгийн тоо

	Зассан худгийн тоо		үүнээс:			
			Инженерийн хийцтэй		Энгийн уурхайн	
	2012	2013	2012	2013	2012	2013
1.Галшар	8	4	0	1	8	3
2.Баянхутаг	6	7	4	0	2	7
3.Баянмөнх	12	1	3	0	9	1
4.Дархан	0	4	0	0	0	4
5.Дэлгэрхаан	5	1	4	1	1	0
6.Жаргалтхаан	2	0	2	0	0	0
7.Цэнхэрмандал	1	2	1	1	0	1
8.Өмнөдэлгэр	2	2	2	1	0	1
9.Батширээт	1	0	1	0	0	0
10.Биндэр	3	4	3	3	0	1
11.Баян-Адрага	0	0	0	0	0	0
12.Дадал	1	0	1	0	0	0
13.Норовлин	4	6	3	3	1	3
14.Батноров	8	2	7	2	1	0
15.Баян-Овоо	5	1	5	1	0	0
16.Мөрөн	2	1	1	1	1	0
17.Хэрлэн	0	3	0	0	0	3
18.Бор-Өндөр	2	2	0	0	2	2
Аймгийн дүн	62	40	37	14	25	26

Малжуулалт**/сумдаар/**

	Малжуулалтанд хамрагдсан өрхийн тоо		Малжуулалтаар авсан малын тоо	
	2012	2013	2012	2013
1.Галшар	26	25	800	1032
2.Баянхутаг	0	7	0	380
3.Баянмөнх	20	27	522	1547
4.Дархан	9	43	317	1999
5.Дэлгэрхаан	14	6	390	600
6.Жаргалтхаан	6	20	423	400
7.Цэнхэрмандал	15	14	653	861
8.Өмнөдэлгэр	69	17	1915	764
9.Батширээт	0	13	0	260
10.Биндэр	21	10	560	385
11.Баян-Адрага	19	19	604	810
12.Дадал	3	0	9	0
13.Норовлин	23	4	332	404
14.Батноров	36	16	1257	540
15.Баян-Овоо	67	8	1449	409
16.Мөрөн	25	2	645	80
17.Хэрлэн	24	4	480	216
18.Бор-Өндөр	0	1	0	34
Аймгийн дүн	377	235	10356	10687

1000-аас дээш малтай өрхийн тоо, сумдаар

	Бүгд	үүнээс:		
		1000-1499	1500-2000	2001-ээс дээш
1.Галшар	71	48	13	10
2.Баянхутаг	80	48	19	13
3.Баянмөнх	24	13	8	3
4.Дархан	31	17	9	5
5.Дэлгэрхаан	39	37	1	1
6.Жаргалтхаан	46	38	6	2
7.Цэнхэрмандал	37	27	8	2
8.Өмнөдэлгэр	67	48	15	4
9.Батширээт	6	3	2	1
10.Биндэр	20	14	2	4
11.Баян-Адрага	15	12	3	0
12.Дадал	5	4	0	1
13.Норовлин	14	8	5	1
14.Батноров	32	24	5	3
15.Баян-Овоо	22	16	5	1
16.Мөрөн	33	19	10	4
17.Хэрлэн	31	22	6	3
18.Бор-Өндөр	9	9	0	0
Аймгийн дүн	582	407	117	58

Малчдын ахуй соёлын зарим үзүүлэлт

	Багийн тоо	Цахилгаан гэрэлтэй	үүнээс:			
			нарны	салхины	бага оврын	бусад
1.Галшар	6	355	329	1	19	6
2.Баянхутаг	3	343	326	4	3	10
3.Баянмөнх	4	164	147	17	0	0
4.Дархан	4	309	254	22	29	4
5.Дэлгэрхаан	4	265	257	2	5	1
6.Жаргалтхаан	5	247	229	6	12	0
7.Цэнхэрмандал	4	361	290	3	11	57
8.Өмнөдэлгэр	7	446	427	5	12	2
9.Батширээт	4	326	264	0	23	39
10.Биндэр	5	365	349	1	1	14
11.Баян-Адрага	4	233	215	2	1	15
12.Дадал	4	268	245	0	12	11
13.Норовлин	4	369	340	8	9	12
14.Батноров	7	592	510	29	40	13
15.Баян-Овоо	4	174	165	2	0	7
16.Мөрөн	5	493	234	8	15	236
17.Хэрлэн	8	270	236	2	0	32
18.Бор-Өндөр	6	121	118	3	0	0
Аймгийн дүн	88	5701	4935	115	192	459

Малчин өрхийн				
	Телевизорын тоо	машины тоо	мотоциклын тоо	тракторын тоо
1	317	218	184	5
2	312	223	138	8
3	79	87	92	12
4	221	143	152	2
5	226	137	151	6
6	219	180	127	20
7	320	92	138	70
8	411	249	171	101
9	283	182	186	103
10	322	137	162	126
11	225	104	124	43
12	211	83	139	40
13	215	49	57	5
14	499	342	254	52
15	180	100	109	10
16	220	168	124	31
17	245	120	76	11
	105	21	42	1
	4610	2635	2426	646

Малтай өрх, малчин өрхийн тоо /сумдаар/

	Малтай өрх			Малчин өрх		
	2011	2012	2013	2011	2012	2013
1.Галшар	440	461	458	368	342	395
2.Баянхутаг	439	462	472	390	352	385
3.Баянмөнх	291	304	304	220	200	216
4.Дархан	547	397	401	419	275	291
5.Дэлгэрхаан	421	441	431	286	280	286
6.Жаргалтхаан	381	407	404	280	299	299
7.Цэнхэрмандал	406	427	425	357	371	365
8.Өмнөдэлгэр	1074	1119	1098	760	753	744
9.Батширээт	408	413	393	315	297	306
10.Биндэр	735	770	731	565	443	471
11.Баян-Адрага	328	359	346	238	249	258
12.Дадал	375	388	346	255	264	251
13.Норовлин	370	402	370	304	283	264
14.Батноров	869	908	869	670	677	685
15.Баян-Овоо	327	357	327	242	222	246
16.Мөрөн	376	408	378	280	280	267
17.Хэрлэн	928	989	974	492	467	512
18.Бор-Өндөр	0	172	188	0	107	115
Аймгийн дүн	8715	9184	8915	6441	6161	6356

Малчдын тоо /сумдаар/

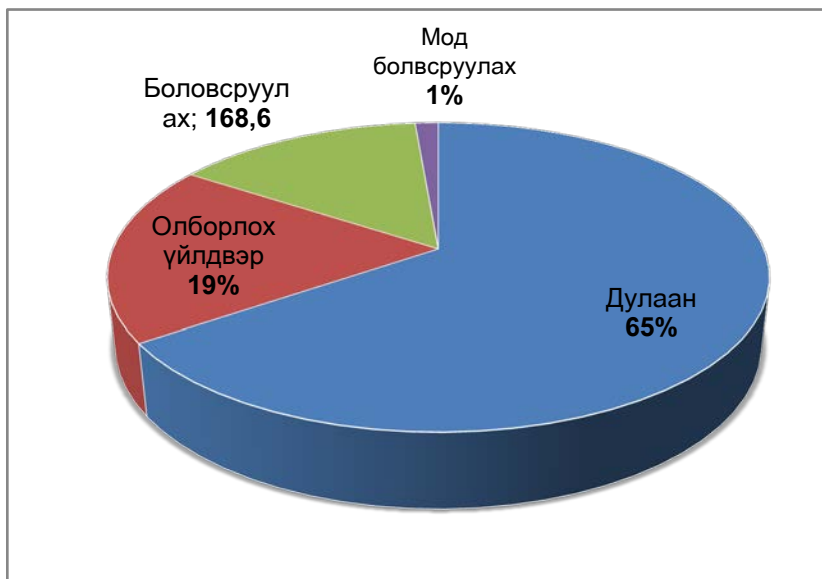
	Малчдын тоо			үүнээс:			Нийт малчдаас эмэгтэй
	2011	2012	2013	16-34 настай	35-59 эр 35-54 эм	60, 55-аас дээш насны	
1.Галшар	727	648	732	282	400	50	325
2.Баянхутаг	719	639	696	271	346	79	309
3.Баянмөнх	425	387	419	182	196	41	193
4.Дархан	808	526	557	218	300	39	249
5.Дэлгэрхаан	552	521	533	198	295	40	244
6.Жаргалтхаан	557	556	553	220	283	50	250
7.Цэнхэрманда	548	552	542	143	330	69	203
8.Өмнөдэлгэр	1461	1417	1375	497	738	140	611
9.Батширээт	614	591	585	162	340	83	256
10.Биндэр	985	827	887	291	494	102	409
11.Баян-Адрага	500	544	522	190	283	49	254
12.Дадал	518	514	489	176	276	37	230
13.Норовлин	606	549	519	205	267	47	224
14.Батноров	1334	1304	1290	504	660	126	575
15.Баян-Овоо	487	437	467	174	240	53	231
16.Мөрөн	532	524	486	203	248	35	221
17.Хэрлэн	840	842	918	229	573	116	422
18.Бор-Өндөр	0	209	225	86	115	24	101
Аймгийн дүн	12213	11587	11795	4231	6384	1180	5307

Бүтээгдэхүүн үйлдвэрлэлт

/ салбарын ангиллаар /

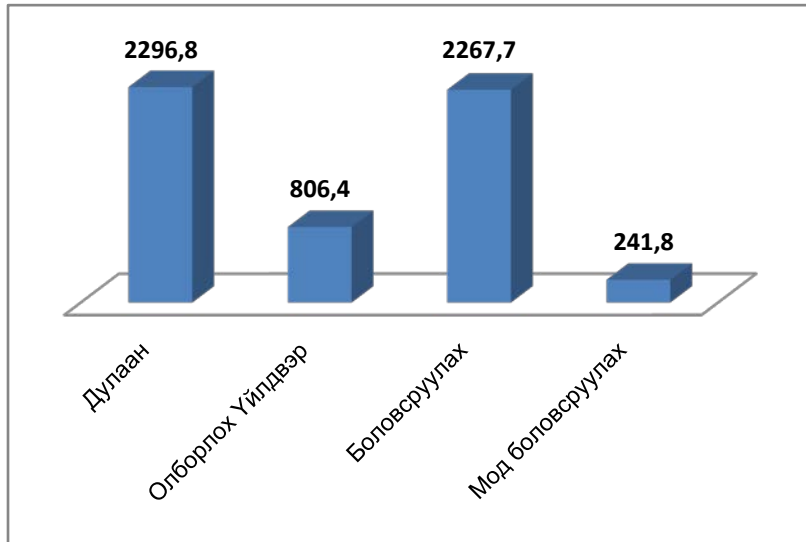
/сая.төг/

	2011		2012		2013	
	Оны үнээр	Зэрэгцүүлэх үнээр	Оны үнээр	Зэрэгцүүлэх үнээр	Оны үнээр	Зэрэгцүүлэх үнээр
Аж үйлдвэр бүгд Үүнээс	5715,4	1783,2	5748,1	1795,9	5838,2	1168,0
1 Цахилгаан	0,0	0,0	0,0	0,0	0,0	0,0
2 Дулаан	1958,2	534,2	2367,8	599,1	2460,6	764,1
3 Олборлох үйлдвэр	2397,3	955,2	946,4	204,9	806,4	219,6
4 Боловсруулах	1344,0	289,0	2360,4	196,6	2329,4	168,6
5 Мод боловсруулах	15,9	4,8	73,5	79,5	241,8	15,7



Бүтээгдэхүүн борлуулалт /салбарын ангиллаар/

		/сая.төг/				Салбаруудын дүнд эзлэх хувь	
		2011	2012	2013	2013/2011	2012	2013
						2	
	Аж үйлдвэр бүгд	5570,2	5588,1	5612,7	100,4	100	100
	Үүнээс						
1	Цахилгаан	0	0	0	0	0	0
2	Дулаан	1842,2	2293,1	2296,8	100,1	41	40,9
3	Олборлох Үйлдвэр	2397,3	946,4	806,4	85,2	16,9	14,5
4	Боловсруулах	1314,8	2275,1	2267,7	99,7	40,7	40,4
5	Мод боловсруулах	15,9	73,5	241,8	329	1,4	4,2



Аж үйлдвэр

Бүтээгдэхүүн үйлдвэрлэлт ,тухайн оны үнээр

/мян.төг/

	2012	2013	Зөрүү /+,-/
1 Нүүрс	946422,6	806399,0	-140023,6
2 Дулаан	2367751,5	2460558,3	92806,8
3 Талх	372838,0	385009,0	12171,0
4 Нарийн боов	219338,5	396878,6	177540,1
5 Гурил	139595,0	161790,0	22195,0
6 Хивэг	20828,5	13722,0	-7106,5
7 Зүсмэл	31526,0	10665,0	-20861,0
8 Ус	364753,9	403696,3	38942,4
9 Хэрчсэн гурил	8281,3	28853,6	20572,3
10 Гуалин	14951,0	14000,0	-951,0
11 Улаан тоосго	800000,0	76500,0	-723500,0
12 Өнгөт тоосго	26804,8	24225,0	-2579,8
13 Хаалга, цонх	45600,0	50600,0	5000,0
14 Хиам	262747,0	198000,0	-64747,0
15 Түлээ	0,0	1600,0	1600,0
16 Сүү	32076,0	145030,0	112954,0
17 Цөцгий	14350,0	129050,0	114700,0
18 Ааруул	0,0	170400,0	170400,0
19 Бяслаг	4360,0	10000,0	5640,0
20 Байшин /торх/	27000,0	165000,0	138000,0
21 Аарц	0,0	115440,0	115440,0
22 Бууз банш	0,0	5950,0	5950,0
23 Тараг	1480,0	3000,0	1520,0
24 Оёдол	26200,0	38350,0	12150,0
25 Цэвэр ус	21239,8	23500,0	2260,2
БҮГД	5748143,9	5838216,8	90072,9

**Аж үйлдвэрийн нийт бүтээгдэхүүний
борлуулалт, оны үнээр**

		2011	2012	2013	Зөрүү /+,- /
1	Нүүрс	962540,2	946422,6	806399,0	-140023,6
2	Дулаан	1842205,1	2293118,6	2296796,1	3677,5
3	Талх	233581,9	372838,0	385009,0	12171,0
4	Нарийн боов	30879,4	219338,5	396878,6	177540,1
5	Гурил	465829,7	139595,0	161790,0	22195,0
6	Хивэг	46642,5	20828,5	13722,0	-7106,5
7	Зүсмэл	15940,0	31526,0	10665,0	-20861,0
8	Хиам	104400,0	262747,0	198000,0	-64747,0
9	Ус	224847,7	279309,8	341924,5	62614,7
10	Түлээ	0,0	0,0	1600,0	1600,0
11	Хэрчсэн гурил	1980,0	8281,3	28853,6	20572,3
12	Гуалин	0,0	14951,0	14000,0	-951,0
13	Улаан тоосго	95000,0	800000,0	76500,0	-723500,0
14	Өнгөт тоосго	0,0	26804,8	24225,0	-2579,8
15	Хаалга, цонх	13500,0	45600,0	50600,0	5000,0
16	Байшин /торх/	66750,0	27000,0	165000,0	138000,0
17	Сүү	15680,0	32076,0	145030,0	112954,0
18	Цэцгий	0,0	14350,0	129050,0	114700,0
19	Бууз, банш	0,0	0,0	5950,0	5950,0
20	Бяслаг	6500,0	4360,0	10000,0	5640,0
21	Ааруул	2310,0	1480,0	170400,0	168920,0
22	Аарц	0,0	0,0	115440,0	115440,0
23	Тараг	2310,0	1480,0	3000,0	1520,0
24	Юёдол	1622,4	26200,0	38350,0	12150,0
25	Цэвэр ус	0,0	21239,8	23500,0	2260,2
	БҮГД	4132518,9	5589546,9	5612682,8	23135,9

Аж үйлдвэрийн нийт бүтээгдэхүүн үйлдвэрлэл

/ 2000 оны зэрэгцүүлэх үнээр/

№	Бүтээгдэхүүний нэр	хэмжих нэгж	Суурь оны нэгжийн үнэ	Хэмжих нэгж	2011		2012		2013	
					Биет	Суурь оны үнэ	Биет	Суурь оны үнэ	Биет	Суурь оны үнэ
1	Нүүрс	тн	4901,0	мян.тн	42,4	207802,4	41,8	204861,8	44,8	219564,8
3	Талх	кг	147,4	тн	257,8	37999,7	329,6	48583,0	281,7	41522,6
4	Нарийн боов	кг	659,0	тн	26,4	17397,6	128,7	84813,3	58,6	38617,4
7	Гурил	тн	200,0	тн	799,3	159860,0	280,2	56040,0	276,5	55300,0
8	Хивэг	тн	35,0	тн	358,6	12551,0	161,7	5659,5	74,7	2614,5
9	Сүүн бүтээгдэхүүн	л	45,0	м/л	19,6	882,0	33,8	1521,0	678,9	30550,5
10	Сонин Ном	хдх	49,0	мхдх	0,0	0,0	0,0	0,0	0,0	0,0
11	Хүснэгт маягт	хдх	21,9	мхдх	0,0	0,0	0,0	0,0	0,0	0,0
12	Дулаан	Г.кал	7209,0	мян.Гкал	74,1	534186,9	83,1	599067,9	106,0	764154,0
13	Зүсмэл	м3	23812,0	мм3	0,2	4762,4	33,4	795320,8	0,7	15715,9
	Дүн					975442,0		1795867,3		1168039,7

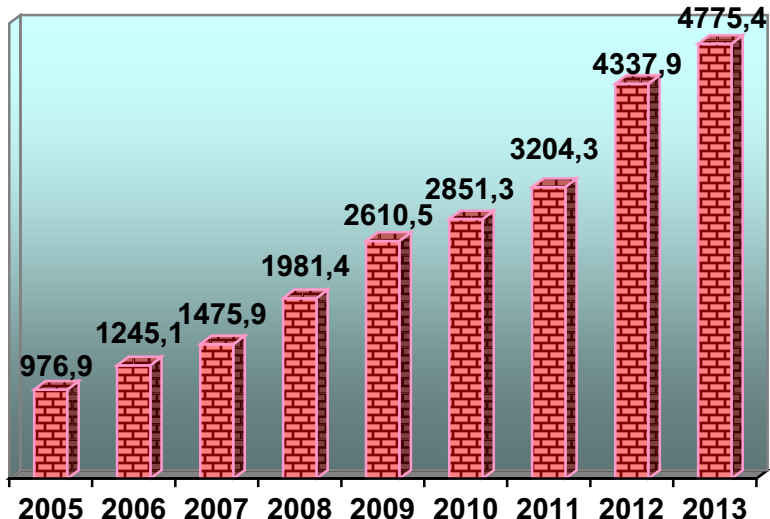
БАРИЛГА УГСРАЛТ, ИХ ЗАСВАРЫН АЖИЛ

/өссөн дүнгээр, мянган төгрөгөөр/

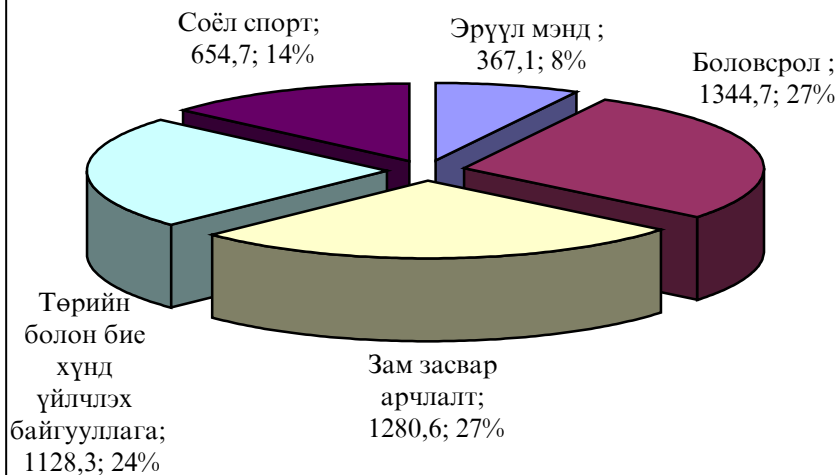
	Объектын нэр	Гүйцэтгэл
1	Батноров цагдаагийн кабон	71600,0
2	Мөрөн сумын Зөөлөн багийн төв	34600,0
3	Мөрөн сумын наадмын асар	66500,0
4	Батноров сумын цэцэрлэгийн засвар	130000,0
5	Бэрх тосгоны бага сургууль б/угсралт	299200,0
6	Мөрөн сумын 10 ортой эмнэлэг б/угсралт	154600,0
7	Дадал сумын Соёлын төвийн барилга	508400,0
8	Дадал сумын хүн эмнэлгийн засвар	99600,0
9	Хэрлэн сумын 1-р сургуулийн засвар	44900,0
10	Хэрлэн сум Асартын хийд	20000,0
11	Эхэн бүрдэн багийн төв	34900,0
12	Бор-Өндөр цэцэрлэгийн засвар	138925,0
13	Бор-Өндөр цэцэрлэгийн б/ угсралт	150000,0
14	Бэрх тосгоны хүн эмнэлгийн засвар	66909,0
15	Галшар сумын дотуур байр б/угсралт	342000,0
16	Хурх тосгоны цагдаагийн кабон	69618,1
17	Хэрлэн сум нийтийн бие засах газар	42000,0
18	Хэрлэн сумын 5-р цэцэрлэгийн сантехникийн засвар	50000,0
19	Хэрлэн сум 6-р багийн барилга	50000,0
20	Бэрх цэцэрлэгийн дээврийн засвар	140000,0
21	Батноров сумын худаг	14500,0
22	Баян-Адрага сумын худаг	14500,0
23	Норовлин сумын худаг	14500,0
24	Баян-овоо суманд хайс	6818,1
25	Шар тал агуулахын засвар	22691,5
26	Өндөрхаан - УБ чиглэлийн хатуу хучилттай замын засвар	868000,0
27	Өндөрхаан хот зогсоолын талбай	20000,0
28	Өндөрхаан хот зогсоолын талбай	40000,0
29	Өндөрхаан хот стадион доторх тойрог	150000,0
30	Өндөрхаан - Баруун урт чиглэлийн хатуу хучилттай замын засвар	93401,8
31	Өндөрхаан - Чойбалсан чиглэлийн хайрган замын засвар	86786,8
32	Жаргалтхаан сумын хайрган замын засвар	10000,0
33	Биндэр сумын хайрган замын засвар	12400,0
34	Аймгийн ЗДТГ -н иргэний танхим засвар	9959,1
35	Жаргалтхаан сумын цэцэрлэгийн барилга	179084,8
36	Баянмөнх сумын соёлын төв	146277,7

37	Хэрлэн сумын өмгөөлөгчдийн зөвлөлийн байрны засвар	7046,7
38	Хэрлэн сум Төрийн банкны засвар	11171,4
39	Өмнөдэлгэр сум ЗДТГ-н засвар	119504
40	Хэрлэн сумын наадмын талбай засвар	158691,4
41	Жаргалтхаан Дэлгэрхаан сумын холбооны газрын засвар	9458,8
42	Нийтлэг үйлчилгээ Зочид буудлын засвар	9500
43	8 айлын орон сууцны засвар	31891
44	Галшар сумын сургуулийн засвар	49700
45	Хэрлэн сум Оюуны шим өрхийн эмнэлгийн засвар	45967
46	Цэнхэрмандал сум Нугаар баг эмчийн байр	11000
47	Өмнөдэлгэр сум Баруун адаг гүний худаг	12790
48	Өмнөдэлгэр сум Юмт гүний худаг	13462
49	Өмнөдэлгэр сум Баруун ар булаг гүний худаг	15083
50	Биндэр сум сүүл өндрийн ар	13838
51	Цэнхэрмандал сум гүний худаг	13808
52	Жаргалтхаан сум гүний худаг	12687
53	Дэлгэрхаан сум гүний худаг	19013
54	Баян-Адрага сум гүний худаг	18146
Бүгд		4775429,2

**Барилга угсралт их засварын ажлын
динамик /сая.төг/**



**Барилга угсралт их засвар
/салбараар, сая.төг/**



Тээвэр

	Хэмжих нэгж	2012.12.31	2013.12.31	Зөрүү
1. Нийт ачаа эргэлт	мян.тн.км	2083,2	2111,2	28,1
Уурын зуухнуудын нүүрс татан авалт	мян.тн.км	1958,5	1977,9	19,5
Хувийн тээвэр бүгд	мян.тн.км	124,7	133,3	8,6
Дүүрэн богц ХХК	мян.тн.км	77,2	85,9	8,7
Чин тал ХХК	мян.тн.км	47,5	47,4	-0,1
2. Тээсэн ачаа	тонн	315351,3	330055,4	14704,1
Уурын зуухнуудын нүүрс татан авалт	тонн	314973,0	329651,2	14678,2
Хувийн тээвэр бүгд	тонн	378,3	404,2	25,9
Дүүрэн богц ХХК	тонн	234,1	260,6	26,5
Чин тал ХХК	тонн	144,2	143,6	-0,6
3. Зорчигч тээвэрлэлт	мян.хүн	15,6	13,4	-2,2
Шуудан холбооны алба	мян.хүн	15,6	13,4	-2,2
5. Нийт орлого	мян.төг	739339,1	764390,0	25050,9
Шуудан холбооны алба	мян.төг	184495,7	190779,7	6284,0
Хувийн тээвэр бүгд	мян.төг	554843,4	573610,3	18766,9
Дүүрэн богц ХХК	мян.төг	332736,1	302310,3	-30425,8
Чин тал ХХК	мян.төг	222107,3	271300,0	49192,7

Цахилгаан холбоо

		Хэмжих нэгж	2012.12.31	2013.12.31	Зөрүү
1.	Тарифын орлого	мян.төг	259533,3	261234,1	1700,8
	Үүнээс: хүн амаас	мян.төг	103813,3	104493,6	680,3
2.	Ажиллагсад	тоо	31	37	6,0
3.	Телефон цэг	тоо	1168	1124	-44,0
	Үүнээс: ЕМ 48 цэг	тоо	7	7	0,0
	Телефон цэгийн хураамж	мян.төг	39149,6	36154,3	-2995,3
5.	Телевизор	тоо	3800	3800	0,0
6.	Телефон яриа	минут	681559	690684	9125,0
	Бүгд	минут	11203	9065	-2138,0
	хот хооронд	минут	92627	90541	-2086,0
	орон нутагт	минут	355452	345111	-10341,0
	хотын дотор	минут	222277	245967	23690,0
7.	Телефон ярианы орлого	мян.төг	30642,8	33482,0	2839,2
	Бүгд	мян.төг	2235,0	2239,0	4,0
	хот хооронд	мян.төг	2121,7	2458,0	336,3
	орон нутагт	мян.төг	21568,8	23689,0	2120,2
	хотын дотор	мян.төг	4717,3	5096,0	378,7
8.	Цахилгаан	тоо	61	20	-41,0
	Бүгд	тоо	0,0	0	0,0
	хот хооронд	тоо	61	20	-41,0
9.	Цахилгааны орлого	мян.төг	222,1	80,0	-142,1
	Бүгд	мян.төг	222,1	0,0	-222,1
	хот хооронд	мян.төг	4367	80,0	-4287,0
10.	Факс	тоо	2396	1864	-532,0
11.	Кабель бүгд	тоо	1299	1566	267,0
	Холбооны газар	тоо	1097	1359	262,0
	"Сан бүрд" ХХК	тоо	0	500	500,0
	үүнээс: шинэ тавилт	тоо	0	20	20,0
12.	Кабелийн орлого	мян.төг	56621,0	53124,8	-3496,2
	Холбооны газар	мян.төг	38323,6	28452,1	-9871,5
	"Сан бүрд" ХХК	мян.төг	18297,4	2917,0	-15380,4
	үүнээс: шинэ тавилт	мян.төг	184,8	176,0	-8,8
13.	Бусад	мян.төг	16048,4	135664,4	119616,0

Шуудан холбооны алба

	Хэмжих нэгж	2011.12.31	12.12.31	2013/2012 %
1. Нийт орлого	мян.төг	176883,4	184495,7	104,3
2. Марк	мян.төг	11181,4	10826,8	96,8
3. Үнэт цаас	мян.төг	4017,6	4351,3	108,3
4. Илгээлт	мян.төг	3111,0	6893,0	221,6
5. Хайрцаг	мян.төг	1991,1	2054,7	103,2
6. Зорчигч тээвэр	мян.төг	101618,9	94996,1	0,0
7. Худалдаа хэвлэл	мян.төг	32,0	0,0	0,0
8. Баталгааны орлого	мян.төг	184,4	328,0	0,0
9. Бичиг боодол	мян.төг	27592,1	32535,8	117,9
10. Хэвлэлийн шимтгэл	мян.төг	14587,5	19137,7	131,2
11. Буухиа	мян.төг	1078,9	448,1	41,5
12. Факс	мян.төг	0,0	0,0	0,0
13. Гардуулалт	мян.төг	238,8	352,5	147,6
14. Хүргэлт	мян.төг	1328,4	1569,7	118,2
15. Илгээмжийн худалдааны шимтгэл	мян.төг	4426,4	4426,4	100,0
16. Шинэ үйлчилгээ	мян.төг	2502,7	2742,3	109,6
17. Бусад	мян.төг	687,1	8259,7	1202,1

Нийгэм бие хүнд үзүүлэх үйлчилгээ

		2013.12.31				Ажиллагсадын тоо
		Бүгд орлого	Үүнээс: хүн амаас	Байгууллага, аж ахуйн нэгжээс	Бусад	
Судалгаа авсан байгууллаг	1. Үсчин	29449,0	29449,0	0,0	0,0	8
	2. Гэрэл зураг	10640,0	10640,0	0,0	0,0	5
	2. Хог тээвэр	9044,6	9044,6	0,0	0,0	6
	3. Халуун ус	122012,7	122012,7	0,0	0,0	8
	Хэнтий ус ХХК	122012,7	122012,7	0,0	0,0	8
	Халуун усанд үйлчлүүлсэн хүн	68439	68439,0	0,0	0,0	0
	ДҮН	171146,3	171146,3	0,0	0,0	35
Зочид буудал	Баян-Эрдэс ХХК	17310,9	17310,9	0,0	0,0	4
	Хөвчийн жонон ХХК	39704,9	39704,9	0,0	0,0	4
	Эн-би-жи ХХК	12285,7	12285,7	0,0	0,0	2
Зоогийн газар, бар	Баян-Эрдэс ХХК	68692,0	68692,0	0,0	0,0	9
	Эн-би-жи ХХК	21004,7	21004,7	0,0	0,0	4
	Хөвчийн жонон ХХК	59642,8	59642,8	0,0	0,0	2
	Гэрэл төвлөрөл ББН	1750,0	1750,0	0,0	0,0	1
	Ханбүргэд	51500,0	51500,0	0,0	0,0	6
	ЗБ,ЗГ ДҮН	271891,0	271891,0	0,0	0,0	32
	Нийт дүн	443037,3	443037,3	0,0	0,0	67

Нийгмийн халамж, үйлчилгээ

	2012 он			2013 он		
	Олгосон тэтгэвэр, тэтгэмж /мян.төг/	Хүний тоо		Олгосон тэтгэвэр, тэтгэмж /мян.төг/	Хүний тоо	
		Бүгд	Үүнээс: эмэгтэй		Бүгд	Үүнээс: эмэгтэй
Нийгмийн халамжийн сан, бүгд	4787996,9	43580	25700	6613462,8	22007	13204
- Халамж үйлчилгээний сан	0,0	0	0	936883,5	6379	6310
- Орон нутгийн төсөв	0	0	0	5676579,3	15628	6894
- Хүүхэд хөгжил сан	0,0	0	0	0,0	0	0
* Халамжийн хэлбэр	0	0	0	0	0	0
- Тэтгэвэр	2050152,3	14220	6030	2581249,5	2408	1444
- Тэтгэмж	1810404,3	27927	27528	2573033,9	10396	9581
- Ахмад настанд үзүүлдсэн хөнгөлөлт	261425,0	883	353	210397,8	3227	1936
- Тахир дутуу хүмүүст үзүүлдсэн хөнгөлөлт	120393,8	541	216	110623,7	535	321
Нийт тэтгэмжээс:						
- Жирэмсний болон амаржсаны	780901,4	19522	19522	896155,9	1998	1998
- Хүүхэд асарсны тэтгэмж	103597,0	995	257	100672,7	187	112
- Ихэр болон нярай хүүхдийн тэтгэмж, шинээр төрсн хүүхэд	6797,4	295	135	188000,0	84	84
- Өнчин хүүхдийг авч өсгөсний тэтгэмж	4196,2	57	57	38373,7	63	37
Улсын төсвөөс						
Одон авсан эхчүүд	914687,4	7557	7557	864054,3	6310	6310
Ганц бие ахмад настны оршуулгын тэтгэмж	225,0	1	0	675,0	3	0

Нийгмийн даатгал

		Хэмжих нэгж	2011 он	2012 он	2013 он
1	Олговол зохих тэтгэвэр	сая.төг	11699,0	18159,0	20214,4
	Олгосон тэтгэвэр	"-	11699,0	18159,0	20214,4
2	Нийт тэтгэвэр авагчид, бүгд	тоо	8146	8118	8403
	- өндөр настан	"-	5494	5575	5777
	- тахир дутуу	"-	1820	1731	1747
	- тэжээгчээ алдсаны	"-	832	812	816
3	НДШ-ийн орлогын төлөвлөгөө	сая.төг	7906,3	10466,2	12825,4
	гүйцэтгэл	"-	9269,3	10999,0	12798,0
	биелэлт	хувь	117,2	102,0	99,8
4	НДШ-ийн нийт авлага	сая.төг	47,2	60,3	68,0
	- Төсөвт байгууллага	"-	3,0	0,3	0,9
	- ААН, байгууллага	"-	44,2	60,0	67,9
5	УНДЕГ-аас: - авах татаас	сая.төг	4023,0	8872,0	9530,0
	- авсан	"-	4023,0	8872,0	9530,0
	биелэлт	хувь	100,0	100,0	100,0
6	ЭМ-ийн даатгалд: - авах татаас	сая.төг	0,0	0,0	0,0
	- авсан	"-	0,0	0,0	0,0
7	Эмнэлгүүдэд олговол зохих төлөвлөгөө		1531,0	1925,9	1764,4
	- олгосон		1531,0	1925,9	1764,4
8	Даатгуулагч, бүгд	тоо	13298	14118	18442
	- Заавал даатгуулагч	"-	11132	11309	14917
	- Сайн дурын даатгуулагч	"-	2166	2799	3525

Ажилгүйчүүд

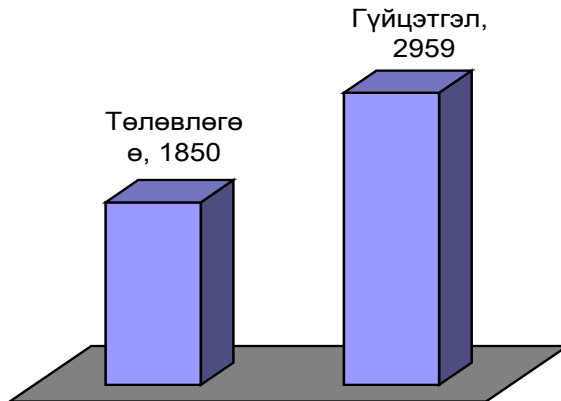
	2012 он		2013 он		Өсөлт, бууралт +,-	
	Бүгд	Үүнээс: эмэгтэ й	Бүгд	Үүнээс: эмэгтэ й		
1	Өмнөх сарын эцэст байсан ажилгүйчүүд	1054	576	1134	613	80
2	Тайлант сард нэмэгдсэн ажилгүйчүүд бүгд	207	83	3	1	-204
	Үүнээс: * орон тооны цомхотголоос	0	0	0	0	0
	* байгууллага татан буугдсанаас	0	0	0	0	0
	* өөр газраас шилжиж ирсэн	0	0	0	0	0
	* сургууль төгссөн	4	0	4	0	0
	* цэргээс халагдсан	0	0	0	0	0
	* мэргэжлийн ажил олдохгүйгээс	0	0	0	0	0
	* цалин багатайгаас	0	0	0	0	0
	* бусад	203	83	3	1	-200
3	Ажилгүйчүүдээс тайлант сард ажилд орсон	236	102	39	8	-197
	Үүнээс: * УУГ	0	0	0	0	0
	* Төрийн төсөвт байгууллага	28	11	3	2	-25
	* Нөхөрлөл, компани	175	70	36	6	-139
	* Хоршоо	33	21	0	0	-33
	* Бусад	0	0	0	0	0
4	Тайлант сард ажилгүйчүүдийн бүртгэлээс хасагдсан	0	0	78	76	78
5	Тайлант сарын эцэст байгаа ажилгүйчүүд	1025	557	1020	530	-5

Стандартчилал хэмжил зүй

2013 он

Үзүүлэлт	Хэмжих нэгж	Төлөвлөгөө	Гүйцэтгэл
1. Хүндийн хэмжүүр	ш	600	642
2. Механик тоолуур	ш	900	1816
3. Хий шингэн	ш	300	360
4. Даралтын аппарат	ш	40	94
5. Тохирлын гэрчилгээ	ш	10	47
5.1. Бүтээгдэхүүний	ш		
5.2 Үйлчилгээний	ш	10	47
Сорилт шинжилгээ	ш		
Химийн шинжилгээ	ш	0	0
Хэмжих хэрэгслэлийн баталгаажуулалт сорилт шинжилгээний дүн	ш	1850	2959

Хэмжих хэрэгслэлийн баталгаажуулалт сорилт шинжилгээ



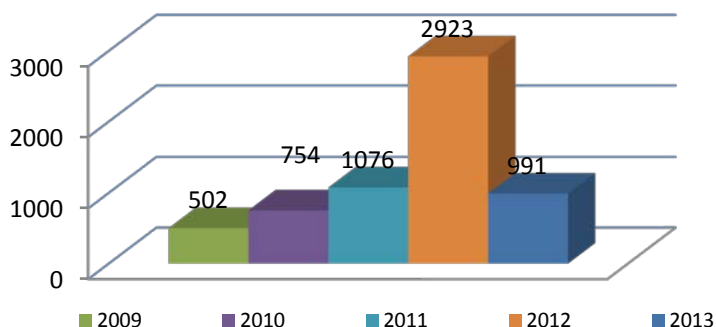
ХУУЛИЙН ЭТГЭЭДИЙН БҮРТГЭЛИЙН ҮЗҮҮЛЭЛТ

Үзүүлэлт	2012.12.26	Нэмэгдсэн	Хасагдсан	Буурсан/-/ өссөн/+ /тоогоор 2013.11.25
Нийт	1010	164	11	1163
Хувьцаат компани	7	0	0	7
Хязгаарлагдмал хариуцлагатай компани	627	91	2	716
Төрийн өмчит ХК	1	0	0	1
Төрийн өмчит аж ахуйн тооцоот үйлдвэрийн газар	1	1	0	2
Орон нутгийн өмчит аж ахуйн тооцоот үйлдвэрийн газар	4	0	1	3
ХХК /ББСБ /	1	0	0	1
ХХК /банк /	0	0	0	0
ХХК /даатгал /	0	0	0	0
ХХК /аудит /	1	0	0	1
Бүх гишүүд нь бүрэн хариуцлагатай нөхөрлөл	14	1	4	11
Зарим гишүүд нь бүрэн харуцлагатай нөхөрлөл	32	2	2	32
Хоршоо	60	15	2	73
Хадгаламж зээлийн хоршоо	7	0	0	7
Хоршоо / дундын /	0	0	0	0
Төрийн байгууллага. Албан газар. Улсын төсөвт үйлдвэрийн газар	191	6	0	197
Нийгэмд үйлчилдэг ТББ	32	16	0	48
Гишүүддээ гйлчилдэг ТББ	8	18	0	26
Хэвлэл мэдээллийн хэрэгсэл	1	2	0	3
Үйлдвэрчний эвлэлийн хороо	16	7	0	23
Шашний байгууллага	4	4	0	8
Сан	3	1	0	4

ЭД ХӨРӨНГИЙН УЛСЫН БҮРТГЭЛИЙН ҮЗҮҮЛЭЛТ

Үзүүлэлт	2009	2010	2011	2012	2013	/өссөн дүнгээр/ зөрүү	
						тоо	хувь
						1. Газар өмчлөх эзэмших ашиглах анхны эрхийн улсын бүртгэл баталгаажуулалт	502
2. Үл хөдлөх эд хөрөнгө өмчлөх эзэмших ашиглах анхны эрхийн улсын бүртгэл	207	258	312	742	287	-455	38,7
3. Нийт гэрээний бүртгэл	1883	2568	4805	3891	4182	291	107,5
5.1 Барьцааны гэрээ	913	1169	1414	1625	1954	329	120,2
5.2 Бусад гэрээ	970	1399	3391	2266	2228	-38	98,3
6. Өмчлөх эрхийн талаарх лавлагаа	186	437	1152	750	1073	323	143,1
7. Шинээр бичигдсэн гэрчилгээ	1152	1649	1897	4327	2161	-2166	49,9
8. Шинээр нээгдсэн хувийн хэрэг	718	1024	1265	3614	1203	-2411	33,3
9. Бүртгэл хийсэн мэдүүлгийн тоо	2859	4136	5510	8306	6491	-1815	78,1
10. Шүүх, цагдаа, ШШБГазар гэх мэт хууль хяналтын байгууллагад өгсөн тайлбар	3	0	0	0	0	0	0,0
11. Эд хөрөнгийн өмчлөх эзэмших ашиглах эрхтэй холбоотой асуудлаар эд хөрөнгийн маргаан шийдвэрлэх хөрөнгийн маргаан шийдвэрлэх хөрөнгийн маргаан, хөрөнгийн маргаан шийдвэрлэх шүүх хуралд оролцсон байдал	0	0	0	0	0	0	0,0

Газар өмчлөх эзэмших ашиглах анхны эрхийн улсын бүртгэл баталгаажуулалт



ЭРҮҮЛ МЭНД

	Хэмжих нэгж	2011 он	2012 он	2013 он	Зөрүү /+ /
1 Төрөлт, эх, хүүхдийн эндэгдэл					
Төрсөн эх	тоо	1483	1490	1611	121
Амьд төрөлт		1495	1496	1615	119
Төрөхийн улмаас		0	2	0	-2
Нялхсын эндэгдэл: 0 -	"-	28	24	29	5
1 - 5 нас	"-	13	11	9	-2
2 Нас баралтын үзүүлэлтүүд					
Амьд төрсөн 1000 хүүхэд тутмаас		18,7	16,04	18	1,96
Оны эцсийн 1000 хүн ам тутамд ногдох нас		5,5	5,7	0	-5,7
3 Халдварт өвчнөөр					
Үүнээс: - Менин	тоо	1274	993	951	-42
- Вируст гепатит	"-	0	0	0	0
- Бруцеллёз	"-	390	234	55	-179
- Тэмбүү	"-	116	90	105	15
- Бруцеллёз	"-	95	95	36	-59
- Гахай хавдар	"-	10	46	255	209
- Хүйтэн	"-	171	130	72	-58
- Трихомониаз	"-	153	163	110	-53
- Сүрьеэ	"-	153	137	86	-51
- Улаанууд	"-	0	0	0	0
- Цусан суулга	"-	43	33	46	13
- Салхин цэцэг	"-	107	49	165	116
- Бусад	"-	36	16	21	5
Нас баралт	"-	389	406	351	-55
- Үүнээс: эмнэлэгт	"-	87	90	92	2
- Нийт үзлэг	"-	319,4	348,6	332,8	-15,8
- Урьдчилан сэргийлэх	"-	111,9	134,8	115,7	-19,1
- Эмчлүүлсэн хүн	мян.хүн	16,4	16,6	15,8	-0,8
4 Хувийн эмнэлгүүд					
- Үйлчлүүлсэн хүн	тоо	8416	8446	7221	-1225
- Бүх орлого	мян.төг	189750,0	210555,6	246002,8	35447,2
- Үүнээс: үзлэгийн	"-	15148,0	24045,0	25206,5	1161,5
- Хэвтэж эмчлүүлсэн	тоо	1310	1293	1335	42

СОЁЛ , УРЛАГ , БОЛОВСРОЛ

	Хэмжих нэгж	2011 он	2012 он	2013 он	Зөрүү(+,-)	
1	Үзэгчид,бүгд	хүн	37925	26852	33692	6840
	- АДБ чуулга	"-	33480	21640	24390	2750
	- Кино театр	"-	0			0
	- Суурин кино цэг	"-	0	0	0	0
	- ОНС музей	"-	4445	5212	6840	1628
2	Орлого,бүгд	мян.төг	21806,6	23337,5	23337,5	0,0
	- АДБ чуулга	"-	20288,2	21600,0	22237,8	637,8
	- Кино театр	"-	0	0	0	0,0
	- Суурин кино цэг	"-	0,0	0,0	0,0	0,0
	- ОНС музей	"-	1518,4	1737,5	1901,2	163,7
3	Номын сан					
	Төв номын сангийн сүлдэчтэй	тоо	74	74	74	0
	Номын фонд	мян.ш	90,3	90,9	91,5	0,6
	Уншуулсан ном	мян.ш	32,4	36,5	32,2	-4,3
	Фондод шинээр авсан ном	ш	451	658	555	-103
	Уншигчдын тоо	мян.ш	16,4	17,1	14,9	-2,2
4	БОЛОВСРОЛ					
	Суралцагсад	тоо	13873	13327	13746	419
	Үүнээс эмэгтэй	тоо	6799	6581	6582	1
	Элсэлт I анги	тоо	1224	1180	1495	315
	IX анги	тоо	1416	1540	1377	-163
	XI анги	тоо	972	1408	1401	-7
	Багш нар	тоо	747	748	749	1
	Үүнээс эмэгтэй	тоо	604	602	601	-1
	Дотуур байрны суралцагчид	тоо	1348	1202	1249	47
	Сургууль завсардагсад	тоо	0	14	21	7
	Цэцэрлэгийн тоо	тоо	29	32	33	1
	-Хүүхэд	тоо	3699	4155	5769	1614

ЭРҮҮЛ МЭНДИЙН ЗАРИМ ҮЗҮҮЛЭЛТ

	Төрөлт		Нас баралт		Нийт үзлэгт УСҮ-ийн эзлэх		Халдварт өвчин бүгд	
	2011	2012	2011	2012	2011	2012	2011	2012
1.Галшар	1	1	9	14	14,7	28,2	48	89
2.Баянхутаг	0	0	8	6	37,9	34,6	23	26
3.Баянмөнх	14	12	4	10	18,5	31,8	11	12
4.Дархан	0	2	7	7	30,0	33,6	14	6
5.Дэлгэрхаан	0	6	9	16	49,6	44,0	15	11
6.Жаргалтхаан	8	5	15	15	39,5	40,0	8	9
7.Цэнхэрмандал	6	8	5	13	47,8	46,1	8	17
8.Өмнөдэлгэр	65	49	27	41	40,2	42,9	85	48
9.Батширээт	2	6	17	12	34,8	41,7	22	14
10.Биндэр	30	9	25	36	18,3	29,9	30	15
11.Баян-Адрага	16	19	18	16	31,1	36,0	13	24
12.Дадал	7	13	22	15	23,6	33,7	116	20
13.Норовлин	8	5	11	13	33,5	41,8	21	30
14.Батноров	10	7	12	10	30,2	61,3	43	20
15.Баян-Овоо	2	6	12	8	26,5	32,4	14	17
16.Мөрөн	19	8	5	12	50,2	28,7	18	17
17.Хэрлэн	1045	1149	110	95	36,4	40,2	671	563
18.Бэрх	17	15	22	18	18,3	26,4	14	13
19.Бор-Өндөр	233	170	51	49	33,2	34,3	100	42
ДҮН	1483	1490	389	406	35,0	38,7	1274	993

ГЭМТ ХЭРЭГ

		2011 он	2012 он	2013 он	Зөрүү +/-
1	Гэмт хэрэг, бүгд	727	631	429	-202
Хэргийн өнгө	- Хүний амь нас хохирсон	4	13	9	-4
	Үүнээс: санаатайгаар	3	8	6	-2
	- Хүчингийн хэрэг	12	10	8	-2
	- Дээрмийн хэрэг	7	9	1	-8
	- Булаалтын хэрэг	0	4	0	-4
	- Танхайн хэрэг	116	89	43	-46
	- Залилангийн хэрэг	8	10	7	-3
	- Бусдын өмчийн	6	6	7	1
	- Иргэдийн өмчийн хулгай	378	312	170	-142
	Үүнээс: малын хулгайн	248	221	121	-100
	- Байгаль хамгаалах	15	14	10	-4
	- Зам, тээврийн ослын хэрэг	56	0	0	0
	- Албан тушаал	4	1	3	2
	- Цагдаагийн эсрэг гэмт	8	6	3	-3
	- ИЭЧЭМ-д халдсан	68	84	94	10
	- Бусад	64	86	40	-46
	2	Согтуугаар үйлдсэн хэрэг	158	174	130
3	Бүлэглэн үйлдсэн хэрэг	170	137	48	-89
4	Гэмт хэргийн улмаас: - нас барсан	30	38	33	-5
5	- гэмтсэн	213	225	183	-42
6	Нийт хохирол, сая төг	974,8	1118,5	1194,2	75,7
	Үүнээс: нөхөн төлүүлсэн	655,1	701,2	827,6	126,4
7	Гэмт хэргийн илрүүлэлт, хувиар	67,2	70,4	68,8	-1,6
8	ЗХХ-иар Эрүүлжүүлэгдсэн	2487	2871	3678	807
	- Баривчлагдсан	384	395	598	203
Хэргийн ангилал	- Хөнгөн хэрэг	26,3	28,8	37,0	8,2
	- Хүндэвтэр	50,8	46,3	45,4	-0,9
	- Хүнд гэмт хэрэг	18,7	23,0	8,6	-14,4
	- Онц хүнд гэмт хэрэг	4,2	1,9	1,9	0